

経営比較分析表（令和4年度決算）

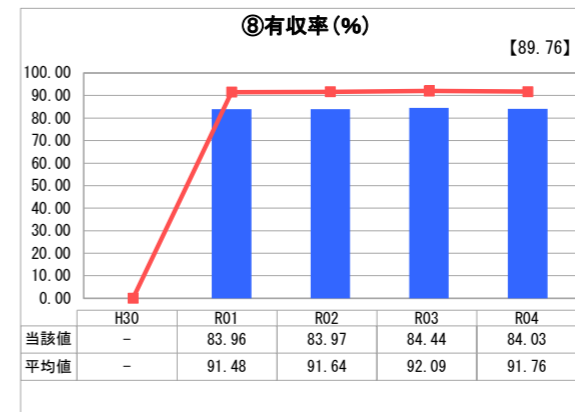
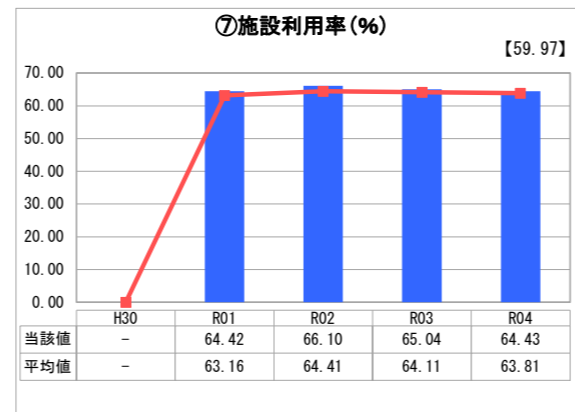
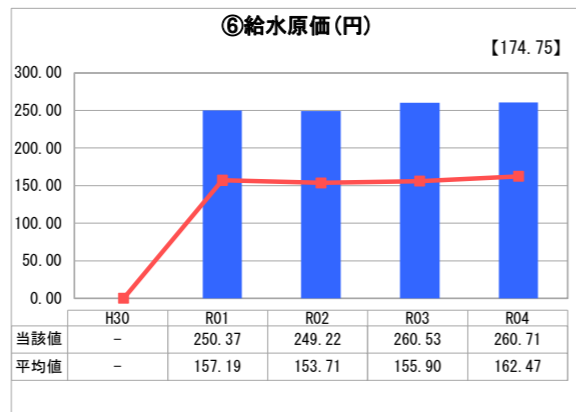
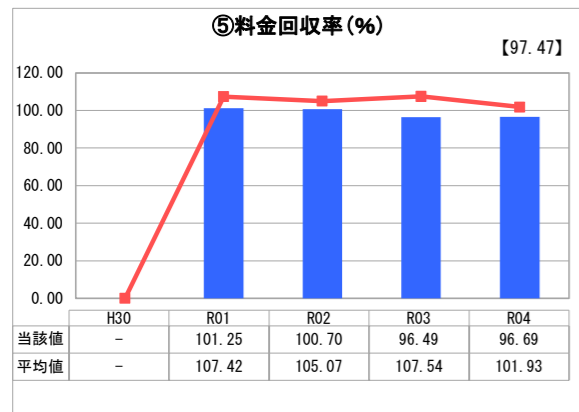
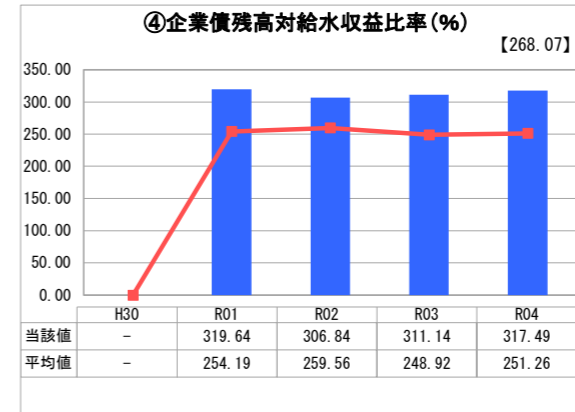
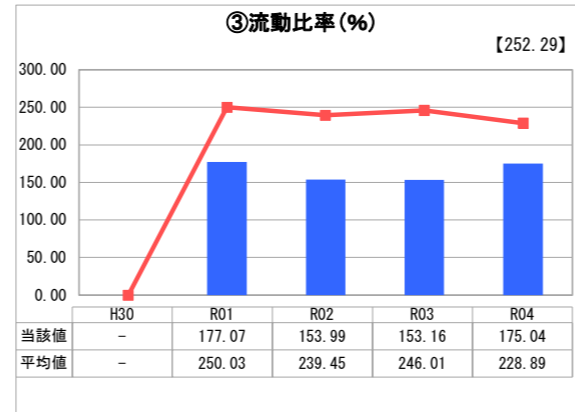
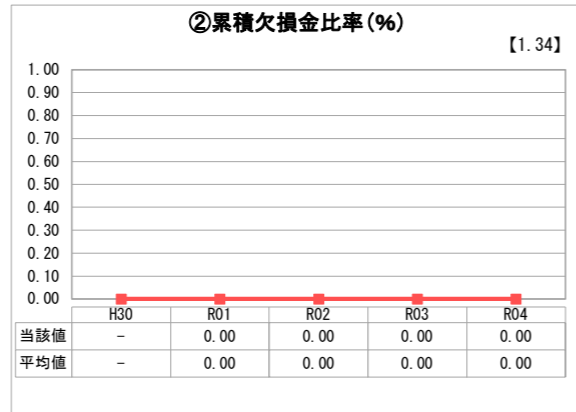
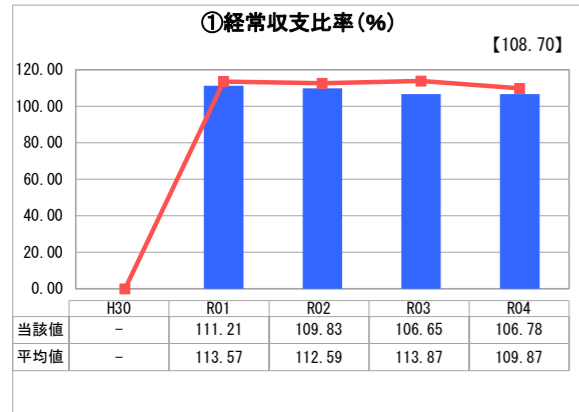
千葉県 かずさ水道広域連合企業団

業務名	業種名	事業名	類似団体区分	管理者の情報
法適用	水道事業	末端給水事業	A1	非設置
資金不足比率(%)	自己資本構成比率(%)	普及率(%)	1か月20m ³ 当たり家庭料金(円)	
-	63.33	98.17	4,290	

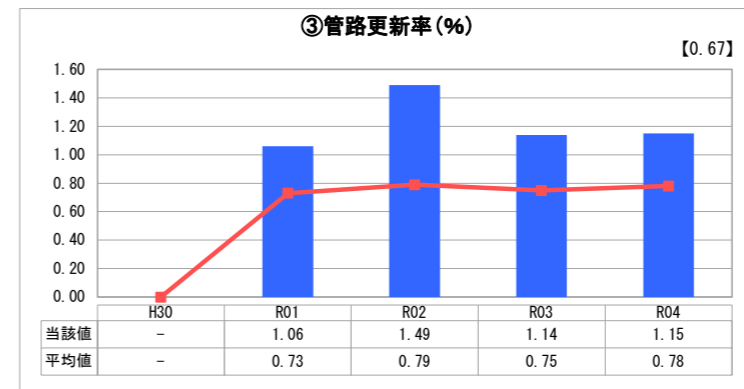
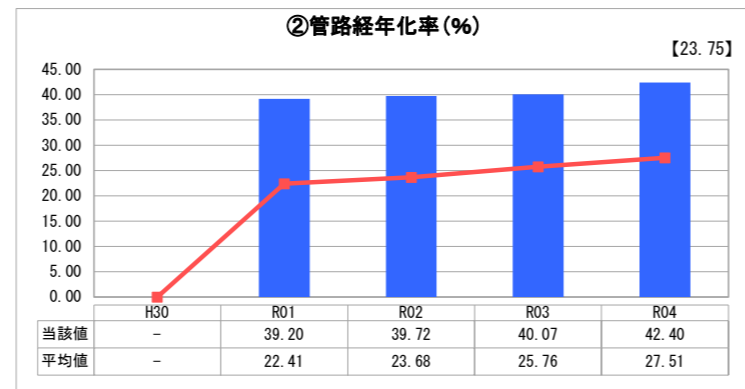
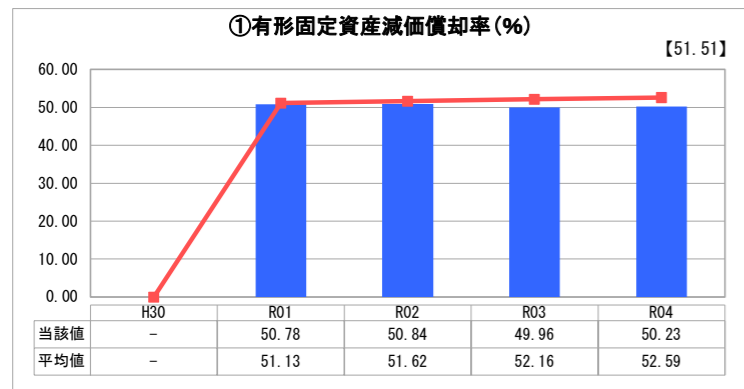
人口(人)	面積(km ²)	人口密度(人/km ²)
-	-	-
現在給水人口(人)	給水区域面積(km ²)	給水人口密度(人/km ²)
318,348	683.43	465.81

グラフ凡例	
■	当該団体値(当該値)
—	類似団体平均値(平均値)
【	令和4年度全国平均

1. 経営の健全性・効率性



2. 老朽化の状況



分析欄

1. 経営の健全性・効率性について

① 経常収支比率は、全国・類似団体平均を若干下回るものの、100%以上であり、健全な事業運営ができています。
 ② 累積欠損金比率は、累積欠損金が生じておらず問題はない。
 ③ 流動比率は、全国・類似団体平均を下回るものの、100%を大きく上回り、短期的な債務に対する支払能力に問題はない。
 ④ 企業債残高対給水収益比率は、前年度より若干高い。また300%を超えている状況は前年度と変わらず、全国・類似団体平均を上回っている。
 ⑤ 料金回収率は、前年度と同じく100%を下回っている。また①経常収支比率と比べて差があり、前年度に引き続き給水収益以外の収入に依存している部分が見受けられる。
 ⑥ 給水原価は、前年度と同様、全国・類似団体平均より高い傾向にある。これは当企業団の水道事業が受水によるところが大きく、受水元である当企業団水道用水供給事業の供給単価が類似団体の平均より高いこと、また、給水区域が広く施設数が多いため、維持管理費が高価になる傾向があることが要因と考えられる。
 ⑦ 施設利用率は、全国・類似団体平均を若干上回る程度で、施設規模は概ね適正である。
 ⑧ 有収率は、80%以上ではあるものの、全国・類似団体平均を下回っている。これは、老朽管割合が高く、漏水発生率が高い地域があることが影響していると考えられる。

2. 老朽化の状況について

① 有形固定資産減価償却率は全国・類似団体平均を若干下回る程度である。
 ② 管路経年化率は前年度に引き続き全国・類似団体平均を大きく上回っている。当企業団は、脆弱な石綿管が多く残り、経年管路の割合も高いため、更新を進めることにより、漏水事故等を減らし、効率的な経営につなげる必要がある。
 ③ 管路更新率は、全国・類似団体平均を上回っている。当企業団では、事業統合により生活基盤施設耐震化等交付金を活用し、管路更新事業を推進しており、今後も数値の向上を目指していく。

全体総括

経営面では黒字を確保し、概ね良好な状況である一方、将来的に水需要の伸びは期待できず、減収が見込まれることに加え、老朽化した管路や施設の更新・耐震化事業、自然災害に強い水道を目指す災害対策事業に係る投資額が増加していくと考えられる。
 今後も、建設投資の財源に補助金等の特定財源を活用することで、企業債の借入れを抑制し、一層の経営健全化を図っていく必要がある。
 また、老朽管路更新を加速することで有収率の向上につなげ、給水料金の収益効率を上昇させることで更新費用を確保する好循環を構築するために、「君津地域水道事業統合広域化基本計画」に基づき、更なる事業の効率的運営に努めることとしている。