

## 令和4年度 かずさ水道広域連合企業団水道事業会計決算の概要

### 事業の概況

かずさ水道広域連合企業団は、君津地域の水道事業の効率化を図るため、木更津市、君津市、富津市、袖ヶ浦市の4市で行っていた水道事業と君津広域水道企業団で行っていた水道用水供給事業を同一の事業体で行うことを目的に創設し、平成31年4月1日から事業を開始しました。

事業統合を行うことで、技術継承や経営基盤強化を図り、清浄にして豊富で低廉な水の供給を行いながら、施設整備の水準を高めた持続可能な水道事業の経営を目指しています。

令和4年度において、水道事業では、国からの交付金や4市からの出資金を活用し、施設統廃合事業、管路更新事業等の推進に取り組み、水道用水供給事業では、安定的な水道用水供給を可能とするため、取り組みが急がれる施設の耐震化を優先的に実施するとともに、能力低下や重大故障の回避を図るための老朽化施設の計画的な更新に取り組みました。

用発電機設置工事、林加圧場自家発電機設置工事を実施しました。

水道用水供給事業においては、施設の長寿命化を図るため、前年度から引き続き実施している第2中継ポンプ場の機械設備及び電気計装設備更新工事のほか、耐震性向上のため、大寺浄水場排水処理棟耐震補強他付帯工事等を実施しました。

|            | 工事延長   | 事業費            | 増減額           | 前年度事業費         |
|------------|--------|----------------|---------------|----------------|
| <水道事業>     | 35.7km | 4,394,614,455円 | △715,373,576  | 5,109,988,031円 |
| ・木更津市域     | 17.1km | 1,683,117,327円 | △93,617,210   | 1,776,734,537円 |
| ・君津市域      | 9.3km  | 1,294,115,889円 | △248,864,521  | 1,542,980,410円 |
| ・富津市域      | 4.6km  | 741,607,298円   | △527,231,050  | 1,268,838,348円 |
| ・袖ヶ浦市域     | 4.7km  | 675,773,941円   | 154,339,205   | 521,434,736円   |
| <水道用水供給事業> |        | 1,342,784,700円 | △209,220,200円 | 1,552,004,900円 |

#### (1) 水道事業

給水人口318,348人、給水戸数138,116戸であり、普及率は99.1%でした。

年間総配水量は38,679,688 m<sup>3</sup>(対前年度比0.9%減)、有収水量は32,504,108 m<sup>3</sup>(対前年度比1.4%減)、有収率は84.0%となりました。

また、一日平均配水量は105,972 m<sup>3</sup>、一日最大配水量は1月26日に121,307 m<sup>3</sup>を記録しました。

なお、年間受水量は30,991,262 m<sup>3</sup>で、年間総配水量に占める割合は80.1%となりました。

#### (2) 水道用水供給事業

年間総有収水量は、49,707,238 m<sup>3</sup>(対前年度比1.2%増)となり、当初予定量50,547,370 m<sup>3</sup>に対し、98.3%の供給実績となりました。

また、一日平均有収水量は136,184 m<sup>3</sup>、一日最大有収水量は7月2日に150,379 m<sup>3</sup>を記録し、送水量に対する有収率は99.8%となりました。

#### (3) 建設改良事業

水道事業において、管路更新事業では、経営の効率性を高めるため、優先順位の高い重要路線等の老朽管を更新することで、有効率と耐震化の向上を図るべく、畑沢南二丁目地先配水管改良工事、向郷地先配水管更新(その3)工事、富津地先配水管更新工事、神納地先配水管改良(その1)工事等を実施しました。

また、非常用自家発電設備整備事業では、災害時の停電対策として、法木配水場自家

令和4年度かずさ水道広域連合企業団水道事業会計決算報告書(水道事業)(概要)

※決算書参照  
P4～P5

(1) 収益的収入及び支出

収 入

(税込み表示 単位:円)

| 区 分          | 予 算 額          | 決 算 額          | 対予算増減額       | 説 明  |             |
|--------------|----------------|----------------|--------------|--|-------------|
| 1. 水道事業収益    | 10,779,302,000 | 10,807,676,418 | 28,374,418   |  | P39         |
| 1. 営 業 収 益   | 9,376,256,000  | 9,292,754,242  | △ 83,501,758 | ・給水収益(水道料金)<br>(内訳) 木更津:3,600,494,147円 君 津:2,231,963,537円<br>富 津:1,438,814,362円 袖ヶ浦:1,741,078,220円 | P48         |
|              |                |                |              | ・負担金(消火栓維持管理負担金等)  | 25,585,891  |
|              |                |                |              | ・手数料(開閉栓・給水装置工事申請)   | 40,918,150  |
|              |                |                |              | ・雑収益(下水道使用料徴収等事務負担金等)  | 213,899,935 |
| 2. 営 業 外 収 益 | 1,403,046,000  | 1,514,922,176  | 111,876,176  | ・加入金   | 662,563,000 |
|              |                |                |              | ・受取利息及び配当金   | 200,000     |
|              |                |                |              | ・他会計補助金(児童手当相当分 3,146,000円)<br>(君:高料金対策補助金償還金利子相当分 4,136,851円)                                     | 7,282,851   |
|              |                |                |              | ・長期前受金戻入(補助金等を負債に計上し、減価償却費見合い分を順次収益化)  | 816,552,931 |
|              |                |                |              | ・雑収益(行政財産使用料等)   | 22,267,422  |
|              |                |                |              | ・消費税還付税額(君津・富津は還付)   | 6,055,972   |

支 出

| 区 分          | 予 算 額          | 決 算 額         | 翌年度繰越額     | 不用額         | 説 明                                  |               |
|--------------|----------------|---------------|------------|-------------|--------------------------------------|---------------|
| 1. 水道事業費用    | 10,168,917,000 | 9,868,426,438 | 14,850,000 | 285,640,562 |                                      | P40           |
| 1. 営 業 費 用   | 9,737,813,000  | 9,482,002,211 | 14,850,000 | 240,960,789 | [営業費用の主なもの]<br>・受水費                  | P49～P51       |
|              |                |               |            |             | ・職員給与費                               | 4,063,833,246 |
|              |                |               |            |             | ・委託料(料金徴収事務、施設運転管理業務等)               | 543,085,685   |
|              |                |               |            |             | ・修繕費(施設・配水管修繕、検漏メーター交換等)             | 1,343,528,613 |
|              |                |               |            |             | ・固定資産の減価償却費                          | 570,146,165   |
|              |                |               |            |             |                                      | 2,749,149,047 |
| 2. 営 業 外 費 用 | 400,659,000    | 379,812,439   | 0          | 20,846,561  | [営業外費用の主なもの]<br>・支払利息(企業債利息)         | 336,483,572   |
|              |                |               |            |             | ・消費税及び地方消費税納付額(木更津・袖ヶ浦は納付)           | 42,475,849    |
| 3. 特 別 損 失   | 10,445,000     | 6,611,788     | 0          | 3,833,212   | [特別損失の内訳]<br>・過年度損益修正損(過年度分水道料金の軽減等) | 6,611,788     |
| 4. 予 備 費     | 20,000,000     | 0             | 0          | 20,000,000  |                                      |               |

収支差引額 939,249,980円(消費税及び地方消費税控除後の当年度純利益624,162,073円)

予算額は、補正、流用、前年度繰越分を含めた後の予算額である。

予備費は、予算額20,000,000円に対して、充用額0円である。

P8

令和4年度かずさ水道広域連合企業団水道事業会計決算報告書(水道事業)(概要)

※決算書参照  
P6~P7

(2) 資本的収入及び支出

収 入

(税込み表示 単位:円)

| 区 分       | 予 算 額         | 決 算 額         | 対予算増減額          | 説 明   |
|-----------|---------------|---------------|-----------------|---|
| 1. 資本的収入  | 5,072,656,000 | 3,982,443,530 | △ 1,090,212,470 |   |
| 1. 企業債    | 2,788,500,000 | 2,046,300,000 | △ 742,200,000   | 建設改良事業債(財政融資資金 2,046,300,000円、金融機構資金 0円)  |
| 2. 出資金    | 896,742,000   | 777,110,000   | △ 119,632,000   | 統合広域化基本計画における出資金(統合10年間)等<br>(内訳)木:34,900,000円 君:341,170,000円 富:305,700,000円 袖:95,340,000円                              |
| 3. 国庫補助金  | 1,185,903,000 | 985,636,000   | △ 200,267,000   | 生活基盤施設耐震化等補助金<br>(内訳)木:356,553,000円 君:320,609,000円 富:171,864,000円 袖:129,106,000円<br>水道水源開発等施設整備費補助金<br>(内訳)袖:7,504,000円 |
| 4. 県補助金   | 12,880,000    | 330,000       | △ 12,550,000    | 水道施設緊急電源確保対策事業補助金(君津)   |
| 5. 他会計補助金 | 50,144,000    | 50,144,303    | 303             | 高料金対策事業補助金(君津)  |
| 6. 負担金    | 138,487,000   | 122,923,227   | △ 15,563,773    | 消火栓設置工事負担金、下水道工事負担金等  |

P52

P43

P55~P63

P68

支 出

| 区 分         | 予 算 額         | 決 算 額         | 翌年度繰越額      | 不用額           | 説 明  |
|-------------|---------------|---------------|-------------|---------------|--|
| 1. 資本的支出    | 8,069,888,072 | 6,619,673,939 | 397,161,600 | 1,053,052,533 |  |
| 1. 建設改良費    | 6,222,660,072 | 4,797,049,263 | 397,161,600 | 1,028,449,209 | [建設改良費の主なもの]<br>・畑沢南二丁目地先配水管改良工事【木更津】 111,133,000<br>・向郷地先配水管更新(その3)工事【君津】 101,013,000<br>・富津地先配水管更新工事【富津】 104,511,000<br>・神納地先配水管改良(その1)工事【袖ヶ浦】 111,111,000 |
| 2. 企業債償還金   | 1,827,228,000 | 1,821,244,176 | 0           | 5,983,824     | 企業債元金償還金(財政融資資金1,108,603,001円、金融機構資金 712,641,175円)   |
| 3. 工事負担金返還金 | 1,381,000     | 1,380,500     | 0           | 500           |  |
| 4. 予備費      | 18,619,000    | 0             | 0           | 18,619,000    |  |

P53

P28~P37

P43

P55~P63

予備費は、予算額20,000,000円に対して、充用額1,381,000円である。

◎ 資本的収支不足額の補てん状況

P67

資本的収支(財源)不足額

2,637,230,409円

⇒ 資本的収入額が資本的支出額に不足する額

補てん財源の内訳

311,461,921円

当年度分消費税及び地方消費税資本的収支調整額

283,142,344円

建設改良積立金

2,042,626,144円

過年度分損益勘定留保資金

令和4年度かずさ水道広域連合企業団水道事業決算報告書(水道用水供給事業)(概要)

※決算報告書参照  
P72～P73

(1) 収益的収入及び支出

収 入

(税込み表示 単位:円)

| 区 分          | 予 算 額         | 決 算 額         | 対予算増減額       | 説 明   |      |
|--------------|---------------|---------------|--------------|---|------|
| 1. 水道事業収益    | 6,720,384,000 | 6,697,199,661 | △ 23,184,339 |   | P99  |
| 1. 営 業 収 益   | 6,438,303,000 | 6,410,089,334 | △ 28,213,666 | ・給水収益(給水料金) 6,381,250,854<br>・その他の営業収益(水質検査手数料) 28,838,480  | P108 |
| 2. 営 業 外 収 益 | 282,081,000   | 287,110,327   | 5,029,327    | ・受取利息及び配当金(預金利息) 2,310<br>・他会計補助金(児童手当に充当する構成団体補助金) 1,992,000<br>・長期前受金戻入(減価償却費の長期前受金(国庫(県)補助金)等相当分) 276,864,477<br>・雑収益 8,251,540<br>〔 令和3年度亀山ダム及び片倉ダム共同施設の改良等工事に関する精算に係る過納付額〕<br>〔 原子力発電所事故による原子力損害への賠償金 等〕 |      |

支 出

| 区 分          | 予 算 額         | 決 算 額         | 翌年度繰越額     | 不用額         | 説 明  |          |
|--------------|---------------|---------------|------------|-------------|--|----------|
| 1. 水道事業費用    | 6,634,780,000 | 6,347,255,491 | 18,612,000 | 268,912,509 |  | P100     |
| 1. 営 業 費 用   | 6,333,280,000 | 6,133,820,138 | 18,612,000 | 180,847,862 | [営業費用の主なもの]<br>・職員給与費 464,237,503<br>・浄水場の運転管理等の業務委託料 857,626,990<br>・施設、設備等の修繕費 726,256,457<br>・浄水場及び送水系統動力費 843,700,356<br>・浄水処理用及び水質検査用薬品費 365,908,590<br>・ダム及び堰の維持管理費等負担金 380,668,133<br>・固定資産の減価償却費 2,350,913,584 | P109～111 |
| 2. 営 業 外 費 用 | 279,240,000   | 213,435,353   | 0          | 65,804,647  | [営業外費用の内訳]<br>・支払利息(企業債利息) 78,625,398<br>・消費税及び地方消費税納付額 134,467,923<br>・雑支出(非課税売上に係る課税仕入れ等税額・4条対応分) 342,032  |          |
| 3. 特 別 損 失   | 13,260,000    | 0             | 0          | 13,260,000  |  | 0        |
| 4. 予 備 費     | 9,000,000     | 0             | 0          | 9,000,000   |  |          |

収支差引額 349,944,170円(消費税及び地方消費税控除後の当年度純利益191,205,863円)

予備費は、予算額9,000,000円に対して、充用額0円である。

P76

令和4年度かずさ水道広域連合企業団水道事業決算報告書(水道用水供給事業)(概要)

※決算報告書参照  
P74~P75

(2) 資本的収入及び支出

収 入

(税込み表示 単位:円)

| 区 分         | 予 算 額       | 決 算 額       | 対予算増減額       | 説 明                                    |                   |
|-------------|-------------|-------------|--------------|--|-------------------|
| 1. 資本的収入    | 448,361,000 | 393,495,519 | △ 54,865,481 |  | P112              |
| 1. 企業債      | 300,000,000 | 290,000,000 | △ 10,000,000 |  | P103              |
| 2. 出資金      | 10,100,000  | 2,500,000   | △ 7,600,000  | 構成団体出資金                                | P116~P117<br>P122 |
| 3. 国庫補助金    | 138,261,000 | 95,706,000  | △ 42,555,000 |  |                   |
| 4. その他資本的収入 | 0           | 5,289,519   | 5,289,519    | 令和3年度亀山ダム及び片倉ダム共同施設の改良等工事に関する精算に係る過納付額 |                   |

支 出

| 区 分       | 予 算 額         | 決 算 額         | 翌年度繰越額      | 不用額         | 説 明  |           |
|-----------|---------------|---------------|-------------|-------------|--|-----------|
| 1. 資本的支出  | 3,303,793,000 | 2,680,560,748 | 381,051,700 | 242,180,552 |  | P113      |
| 1. 建設改良費  | 2,516,408,000 | 1,898,176,665 | 381,051,700 | 237,179,635 | <b>[建設改良費の主なもの]</b><br>・第2中継ポンプ場電気計装設備更新工事(R3~5 継続工事) 129,077,300<br><b>【R3~5継続:総額819,599,000(4年度 129,077,300)】</b> 次年度繰越額8,631,700<br>・第2中継ポンプ場機械設備更新工事(R3~5 継続工事) 198,167,200<br><b>【R3~5継続:総額246,158,000(4年度 198,167,200)】</b><br>・大寺浄水場排水処理棟耐震補強他付帯工事(R3~4 継続工事) 139,326,000<br><b>【R3~4継続:総額139,326,000(4年度 139,326,000)】</b> | P94~P97   |
| 2. 企業債償還金 | 782,385,000   | 782,384,083   | 0           | 917         | 企業債の元金償還金  | P103      |
| 3. 予備費    | 5,000,000     | 0             | 0           | 5,000,000   |  | P116~P117 |

予備費は、予算額5,000,000円に対して、充用額0円である。

◎ 資本的収支不足額の補てん状況

P121

|              |                                    |  |
|--------------|------------------------------------|--|
| 資本的収支(財源)不足額 | 2,287,065,229円                     | ⇒ 資本的収入額が資本的支出額に不足する額                  |
| 補てん財源の内訳     | { 158,738,307円<br>2,128,326,922円 } | 当年度分消費税及び地方消費税資本的収支調整額<br>過年度分損益勘定留保資金 |

1 業務量

| (水道事業)                     | 令和4年度      |            |           |           |           | 令和3年度      |
|----------------------------|------------|------------|-----------|-----------|-----------|------------|
|                            | 木更津市       | 君津市        | 富津市       | 袖ヶ浦市      |           |            |
| 年間総有収水量 (m <sup>3</sup> )  | 32,504,108 | 13,743,045 | 7,777,559 | 4,196,155 | 6,787,349 | 32,969,869 |
| 1日平均有収水量 (m <sup>3</sup> ) | 89,052     | 37,652     | 21,308    | 11,496    | 18,595    | 90,328     |
| 給水戸数 (戸)                   | 138,116    | 59,991     | 35,050    | 17,015    | 26,060    | 136,657    |
| 給水人口 (人)                   | 318,348    | 136,029    | 79,302    | 39,080    | 63,937    | 319,247    |

※1日平均有収水量は、年間総有収水量を年間日数で除して算出しているため、各市域の合計と合致しない。

| (水道用水供給事業)                 | 令和4年度      | 令和3年度      |
|----------------------------|------------|------------|
| 年間総有収水量 (m <sup>3</sup> )  | 49,707,238 | 49,120,795 |
| 1日平均有収水量 (m <sup>3</sup> ) | 136,184    | 134,578    |

2 収益的収支(3条予算)

(1) 水道事業の部

(単位：円・税込み)

|               | 令和4年度決算<br>(A)  | 令和3年度決算<br>(B)  | 前年度比較           |           |
|---------------|-----------------|-----------------|-----------------|-----------|
|               |                 |                 | 増減(A)-(B)       | 比率(A)/(B) |
| 水道事業収益        | 10,807,676,418  | 10,925,145,986  | △ 117,469,568   | 98.9%     |
| 営業収益          | 9,292,754,242   | 9,370,694,388   | △ 77,940,146    | 99.2%     |
| (うち水道料金)      | (9,012,350,266) | (9,116,810,821) | (△ 104,460,555) | 98.9%     |
| 営業外収益         | 1,514,922,176   | 1,554,451,598   | △ 39,529,422    | 97.5%     |
| 水道事業費用        | 9,868,426,438   | 9,984,936,242   | △ 116,509,804   | 98.8%     |
| 営業費用          | 9,482,002,211   | 9,527,244,156   | △ 45,241,945    | 99.5%     |
| 原水及び浄水費       | 4,804,025,617   | 4,754,479,695   | 49,545,922      | 101.0%    |
| 配水費           | 690,875,151     | 741,320,923     | △ 50,445,772    | 93.2%     |
| 給水費           | 228,512,741     | 243,905,398     | △ 15,392,657    | 93.7%     |
| 業務費           | 580,428,003     | 577,968,892     | 2,459,111       | 100.4%    |
| 総係費           | 372,429,926     | 348,571,251     | 23,858,675      | 106.8%    |
| 減価償却費         | 2,749,149,047   | 2,588,208,323   | 160,940,724     | 106.2%    |
| 資産減耗費         | 56,581,726      | 272,789,674     | △ 216,207,948   | 20.7%     |
| 営業外費用         | 379,812,439     | 420,743,603     | △ 40,931,164    | 90.3%     |
| 支払利息及び企業債取扱諸費 | 336,483,572     | 361,174,134     | △ 24,690,562    | 93.2%     |
| 雑支出           | 853,018         | 1,255,986       | △ 402,968       | 67.9%     |
| 消費税及び地方消費税    | 42,475,849      | 58,313,483      | △ 15,837,634    | 72.8%     |
| 特別損失          | 6,611,788       | 36,948,483      | △ 30,336,695    | 17.9%     |
| 固定資産売却損       | 0               | 365,000         | △ 365,000       | 皆減        |
| 過年度損益修正損      | 6,611,788       | 6,212,269       | 399,519         | 106.4%    |
| その他特別損失       | 0               | 30,371,214      | △ 30,371,214    | 皆減        |
| 収支差(税込み)      | 939,249,980     | 940,209,744     | △ 959,764       | 99.9%     |
| 純損益(税抜き)      | 624,162,073     | 585,559,804     | 38,602,269      | 106.6%    |

(2) 水道用水供給事業の部

(単位：円・税込み)

|               | 令和4年度決算<br>(A)  | 令和3年度決算<br>(B)  | 前年度比較         |           |
|---------------|-----------------|-----------------|---------------|-----------|
|               |                 |                 | 増減(A)-(B)     | 比率(A)/(B) |
| 水道事業収益        | 6,697,199,661   | 6,707,643,533   | △ 10,443,872  | 99.8%     |
| 営業収益          | 6,410,089,334   | 6,389,540,575   | 20,548,759    | 100.3%    |
| (うち給水料金)      | (6,381,250,854) | (6,361,898,235) | (19,352,619)  | 100.3%    |
| 営業外収益         | 287,110,327     | 318,102,958     | △ 30,992,631  | 90.3%     |
| 水道事業費用        | 6,347,255,491   | 5,931,779,253   | 415,476,238   | 107.0%    |
| 営業費用          | 6,133,820,138   | 5,637,264,039   | 496,556,099   | 108.8%    |
| 原水及び浄水費       | 2,699,738,824   | 2,385,434,997   | 314,303,827   | 113.2%    |
| 送水費           | 714,473,677     | 459,216,282     | 255,257,395   | 155.6%    |
| 総係費           | 315,589,907     | 313,697,330     | 1,892,577     | 100.6%    |
| 減価償却費         | 2,350,913,584   | 2,351,160,757   | △ 247,173     | 99.9%     |
| 資産減耗費         | 53,104,146      | 127,754,673     | △ 74,650,527  | 41.6%     |
| 営業外費用         | 213,435,353     | 277,568,659     | △ 64,133,306  | 76.9%     |
| 支払利息及び企業債取扱諸費 | 78,625,398      | 99,471,546      | △ 20,846,148  | 79.0%     |
| 雑支出           | 342,032         | 5,394,916       | △ 5,052,884   | 6.3%      |
| 消費税及び地方消費税    | 134,467,923     | 172,702,197     | △ 38,234,274  | 77.9%     |
| 特別損失          | 0               | 16,946,555      | △ 16,946,555  | 皆減        |
| その他特別損失       | 0               | 16,946,555      | △ 16,946,555  | 皆減        |
| 収支差(税込み)      | 349,944,170     | 775,864,280     | △ 425,920,110 | 45.1%     |
| 純損益(税抜き)      | 191,205,863     | 603,838,362     | △ 412,632,499 | 31.7%     |

3 資本的収支（4条予算）

(1) 水道事業の部

(単位：円・税込み)

|          | 令和4年度決算<br>(A)  | 令和3年度決算<br>(B)  | 前年度比較         |           |
|----------|-----------------|-----------------|---------------|-----------|
|          |                 |                 | 増減(A)-(B)     | 比率(A)/(B) |
| 資本的収入    | 3,982,443,530   | 4,401,457,839   | △ 419,014,309 | 90.5%     |
| 企業債      | 2,046,300,000   | 1,935,600,000   | 110,700,000   | 105.7%    |
| 出資金      | 777,110,000     | 1,033,499,000   | △ 256,389,000 | 75.2%     |
| 国庫補助金    | 985,636,000     | 1,248,935,000   | △ 263,299,000 | 78.9%     |
| 県補助金     | 330,000         | 7,652,000       | △ 7,322,000   | 4.3%      |
| 他会計補助金   | 50,144,303      | 51,516,571      | △ 1,372,268   | 97.3%     |
| 負担金      | 122,923,227     | 124,182,268     | △ 1,259,041   | 99.0%     |
| 固定資産売却代金 | 0               | 73,000          | △ 73,000      | 皆減        |
| 資本的支出    | 6,619,673,939   | 7,277,584,920   | △ 657,910,981 | 91.0%     |
| 建設改良費    | 4,797,049,263   | 5,469,587,483   | △ 672,538,220 | 87.7%     |
| 改良事業費    | 4,394,614,455   | 5,085,403,031   | △ 690,788,576 | 86.4%     |
| 拡張事業費    | 0               | 24,585,000      | △ 24,585,000  | 皆減        |
| 事務費      | 351,998,241     | 352,343,797     | △ 345,556     | 99.9%     |
| 固定資産購入費  | 46,923,792      | 2,350,520       | 44,573,272    | 1996.3%   |
| 量水器費     | 3,512,775       | 4,905,135       | △ 1,392,360   | 71.6%     |
| 企業債償還金   | 1,821,244,176   | 1,807,997,437   | 13,246,739    | 100.7%    |
| 工事負担金返還金 | 1,380,500       | 0               | 1,380,500     | 皆増        |
| 収支差(税込み) | △ 2,637,230,409 | △ 2,876,127,081 | 238,896,672   | 91.7%     |

(2) 水道用水供給事業の部

(単位：円・税込み)

|          | 令和4年度決算<br>(A)  | 令和3年度決算<br>(B)  | 前年度比較         |           |
|----------|-----------------|-----------------|---------------|-----------|
|          |                 |                 | 増減(A)-(B)     | 比率(A)/(B) |
| 資本的収入    | 393,495,519     | 8,751,247       | 384,744,272   | 4496.5%   |
| 企業債      | 290,000,000     | 0               | 290,000,000   | 皆増        |
| 出資金      | 2,500,000       | 4,100,000       | △ 1,600,000   | 61.0%     |
| 国庫補助金    | 95,706,000      | 0               | 95,706,000    | 皆増        |
| その他資本的収入 | 5,289,519       | 4,651,247       | 638,272       | 113.7%    |
| 資本的支出    | 2,680,560,748   | 2,833,252,691   | △ 152,691,943 | 94.6%     |
| 建設改良費    | 1,898,176,665   | 1,946,249,149   | △ 48,072,484  | 97.5%     |
| 改良事業費    | 1,341,296,400   | 1,550,749,800   | △ 209,453,400 | 86.5%     |
| 拡張事業費    | 1,488,300       | 1,255,100       | 233,200       | 118.6%    |
| 事務費      | 55,649,342      | 58,560,023      | △ 2,910,681   | 95.0%     |
| 固定資産購入費  | 56,789,020      | 48,449,203      | 8,339,817     | 117.2%    |
| 負担金      | 442,953,603     | 287,235,023     | 155,718,580   | 154.2%    |
| 企業債償還金   | 782,384,083     | 887,003,542     | △ 104,619,459 | 88.2%     |
| 収支差(税込み) | △ 2,287,065,229 | △ 2,824,501,444 | 537,436,215   | 81.0%     |

【参考1】各市域の状況（水道事業）

○収益的収支の部（3条予算）

(単位：円・税込み)

|                   | 水道事業           | 前年度比較         |               |               |               |
|-------------------|----------------|---------------|---------------|---------------|---------------|
|                   |                | 木更津市          | 君津市           | 富津市           | 袖ヶ浦市          |
| 水道事業収益            | 10,807,676,418 | 4,475,663,583 | 2,521,270,281 | 1,683,057,335 | 2,127,685,219 |
| 営業収益              | 9,292,754,242  | 3,709,631,559 | 2,310,951,833 | 1,457,556,498 | 1,814,614,352 |
| (うち水道料金)          | 9,012,350,266  | 3,600,494,147 | 2,231,963,537 | 1,438,814,362 | 1,741,078,220 |
| 営業外収益             | 1,514,922,176  | 766,032,024   | 210,318,448   | 225,500,837   | 313,070,867   |
| 水道事業費用            | 9,868,426,438  | 3,913,024,167 | 2,295,063,478 | 1,632,683,851 | 2,027,654,942 |
| 営業費用              | 9,482,002,211  | 3,776,434,309 | 2,214,107,536 | 1,568,709,597 | 1,922,750,769 |
| 原水及び浄水費           | 4,804,025,617  | 1,997,494,137 | 1,183,157,494 | 692,854,622   | 930,519,364   |
| 配水費               | 690,875,151    | 246,318,494   | 126,193,309   | 179,086,850   | 139,276,498   |
| 給水費               | 228,512,741    | 100,787,902   | 44,506,745    | 37,863,912    | 45,354,182    |
| 業務費               | 580,428,003    | 231,520,980   | 142,624,669   | 87,650,795    | 118,631,559   |
| 総係費               | 372,429,926    | 151,712,924   | 98,177,940    | 78,076,668    | 44,462,394    |
| 減価償却費             | 2,749,149,047  | 1,036,191,370 | 609,578,403   | 481,910,742   | 621,468,532   |
| 資産減耗費             | 56,581,726     | 12,408,502    | 9,868,976     | 11,266,008    | 23,038,240    |
| 営業外費用             | 379,812,439    | 131,767,748   | 79,987,751    | 63,434,429    | 104,622,511   |
| 支払利息及び<br>企業債取扱諸費 | 336,483,572    | 104,849,191   | 79,736,133    | 63,289,598    | 88,608,650    |
| 雑支出               | 853,018        | 322,959       | 251,618       | 144,831       | 133,610       |
| 消費税及び地方<br>消費税    | 42,475,849     | 26,595,598    | 0             | 0             | 15,880,251    |
| 特別損失              | 6,611,788      | 4,822,110     | 968,191       | 539,825       | 281,662       |
| 予備費               | 0              | 0             | 0             | 0             | 0             |
| 収支差(税込み)          | 939,249,980    | 562,639,416   | 226,206,803   | 50,373,484    | 100,030,277   |
| 純損益(税抜き)          | 624,162,073    | 441,883,864   | 137,302,238   | △ 2,939,778   | 47,915,749    |

○資本的収支の部（4条予算）

(単位：円・税込み)

|          | 水道事業            | 前年度比較         |               |               |               |
|----------|-----------------|---------------|---------------|---------------|---------------|
|          |                 | 木更津市          | 君津市           | 富津市           | 袖ヶ浦市          |
| 資本的収入    | 3,982,443,530   | 1,451,065,528 | 1,265,556,202 | 731,958,600   | 533,863,200   |
| 企業債      | 2,046,300,000   | 997,600,000   | 529,900,000   | 229,000,000   | 289,800,000   |
| 出資金      | 777,110,000     | 34,900,000    | 341,170,000   | 305,700,000   | 95,340,000    |
| 国庫補助金    | 985,636,000     | 356,553,000   | 320,609,000   | 171,864,000   | 136,610,000   |
| 県補助金     | 330,000         | 0             | 330,000       | 0             | 0             |
| 他会計補助金   | 50,144,303      | 0             | 50,144,303    | 0             | 0             |
| 負担金      | 122,923,227     | 62,012,528    | 23,402,899    | 25,394,600    | 12,113,200    |
| 固定資産売却代金 | 0               | 0             | 0             | 0             | 0             |
| 資本的支出    | 6,619,673,939   | 2,383,201,920 | 1,963,467,278 | 1,076,843,814 | 1,196,160,927 |
| 建設改良費    | 4,797,049,263   | 1,815,762,287 | 1,402,990,681 | 820,811,020   | 757,485,275   |
| 改良事業費    | 4,394,614,455   | 1,683,117,327 | 1,294,115,889 | 741,607,298   | 675,773,941   |
| 拡張事業費    | 0               | 0             | 0             | 0             | 0             |
| 事務費      | 351,998,241     | 125,327,700   | 102,056,322   | 61,222,586    | 63,391,633    |
| 固定資産購入費  | 46,923,792      | 5,701,520     | 6,277,920     | 17,472,176    | 17,472,176    |
| 量水器費     | 3,512,775       | 1,615,740     | 540,550       | 508,960       | 847,525       |
| 企業債償還金   | 1,821,244,176   | 566,059,133   | 560,476,597   | 256,032,794   | 438,675,652   |
| 工事負担金返還金 | 1,380,500       | 1,380,500     | 0             | 0             | 0             |
| 収支差(税込み) | △ 2,637,230,409 | △ 932,136,392 | △ 697,911,076 | △ 344,885,214 | △ 662,297,727 |

【参考2】各市域の決算等前年度比較（水道事業）

○木更津市域

(単位：円・税込み)

|           |           | 令和4年度決算<br>(A) | 令和3年度決算<br>(B)  | 増減 (A) - (B) |
|-----------|-----------|----------------|-----------------|--------------|
| 収益的<br>収支 | 水道事業収益    | 4,475,663,583  | 4,380,158,549   | 95,505,034   |
|           | 水道事業費用    | 3,913,024,167  | 3,968,895,251   | △ 55,871,084 |
|           | 収支差 (税込み) | 562,639,416    | 411,263,298     | 151,376,118  |
|           | 純損益 (税抜き) | 441,883,864    | 288,644,432     | 153,239,432  |
| 資本的<br>収支 | 資本的收入     | 1,451,065,528  | 1,349,074,463   | 101,991,065  |
|           | 資本の支出     | 2,383,201,920  | 2,434,837,359   | △ 51,635,439 |
|           | 収支差 (税込み) | △ 932,136,392  | △ 1,085,762,896 | 153,626,504  |

○君津市域

(単位：円・税込み)

|           |           | 令和4年度決算<br>(A) | 令和3年度決算<br>(B) | 増減 (A) - (B)  |
|-----------|-----------|----------------|----------------|---------------|
| 収益的<br>収支 | 水道事業収益    | 2,521,270,281  | 2,550,213,149  | △ 28,942,868  |
|           | 水道事業費用    | 2,295,063,478  | 2,313,838,940  | △ 18,775,462  |
|           | 収支差 (税込み) | 226,206,803    | 236,374,209    | △ 10,167,406  |
|           | 純損益 (税抜き) | 137,302,238    | 133,131,015    | 4,171,223     |
| 資本的<br>収支 | 資本的收入     | 1,265,556,202  | 1,482,671,408  | △ 217,115,206 |
|           | 資本の支出     | 1,963,467,278  | 2,205,116,261  | △ 241,648,983 |
|           | 収支差 (税込み) | △ 697,911,076  | △ 722,444,853  | 24,533,777    |

○富津市域

(単位：円・税込み)

|           |           | 令和4年度決算<br>(A) | 令和3年度決算<br>(B) | 増減 (A) - (B)  |
|-----------|-----------|----------------|----------------|---------------|
| 収益的<br>収支 | 水道事業収益    | 1,683,057,335  | 1,746,766,530  | △ 63,709,195  |
|           | 水道事業費用    | 1,632,683,851  | 1,640,763,826  | △ 8,079,975   |
|           | 収支差 (税込み) | 50,373,484     | 106,002,704    | △ 55,629,220  |
|           | 純損益 (税抜き) | △ 2,939,778    | 15,805,298     | △ 18,745,076  |
| 資本的<br>収支 | 資本的收入     | 731,958,600    | 1,063,305,325  | △ 331,346,725 |
|           | 資本の支出     | 1,076,843,814  | 1,595,657,693  | △ 518,813,879 |
|           | 収支差 (税込み) | △ 344,885,214  | △ 532,352,368  | 187,467,154   |

○袖ヶ浦市域

(単位：円・税込み)

|           |           | 令和4年度決算<br>(A) | 令和3年度決算<br>(B) | 増減 (A) - (B)  |
|-----------|-----------|----------------|----------------|---------------|
| 収益的<br>収支 | 水道事業収益    | 2,127,685,219  | 2,248,276,134  | △ 120,590,915 |
|           | 水道事業費用    | 2,027,654,942  | 2,061,706,601  | △ 34,051,659  |
|           | 収支差 (税込み) | 100,030,277    | 186,569,533    | △ 86,539,256  |
|           | 純損益 (税抜き) | 47,915,749     | 147,979,059    | △ 100,063,310 |
| 資本的<br>収支 | 資本的收入     | 533,863,200    | 506,406,643    | 27,456,557    |
|           | 資本の支出     | 1,196,160,927  | 1,041,973,607  | 154,187,320   |
|           | 収支差 (税込み) | △ 662,297,727  | △ 535,566,964  | △ 126,730,763 |

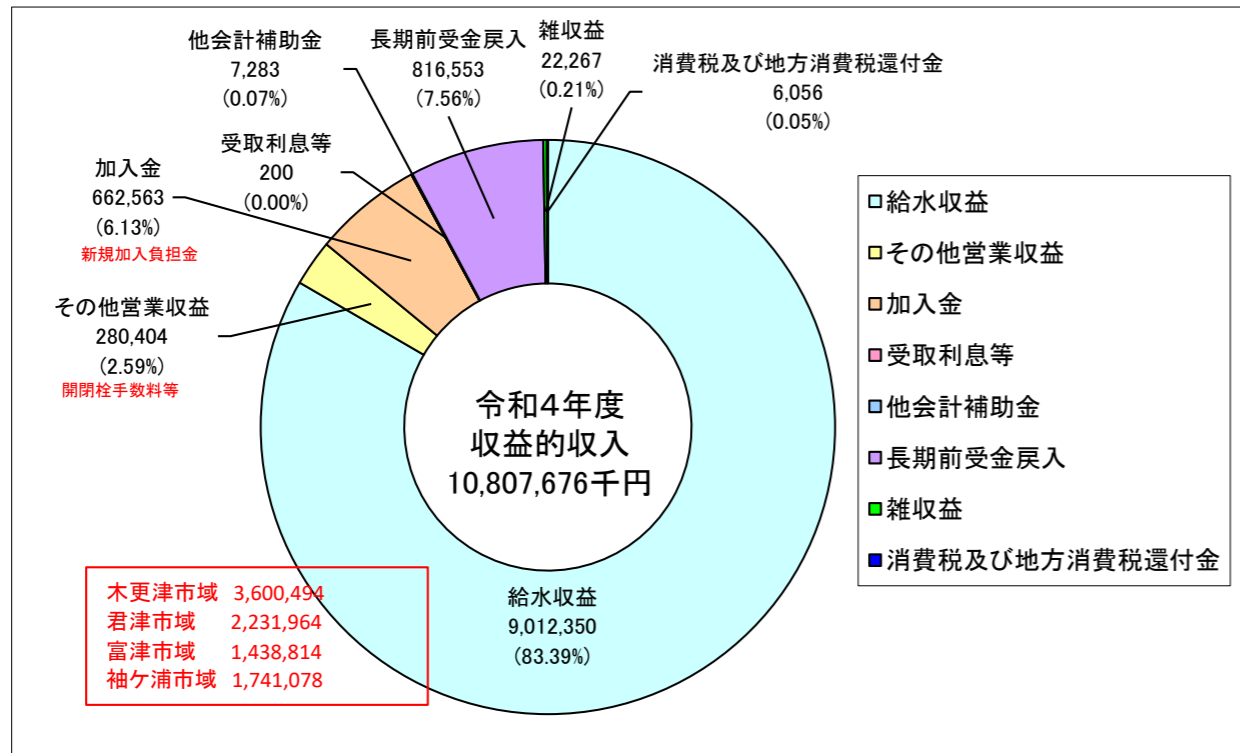


# 令和4年度収益的収支及び資本的収支決算

## (1) 水道事業の部

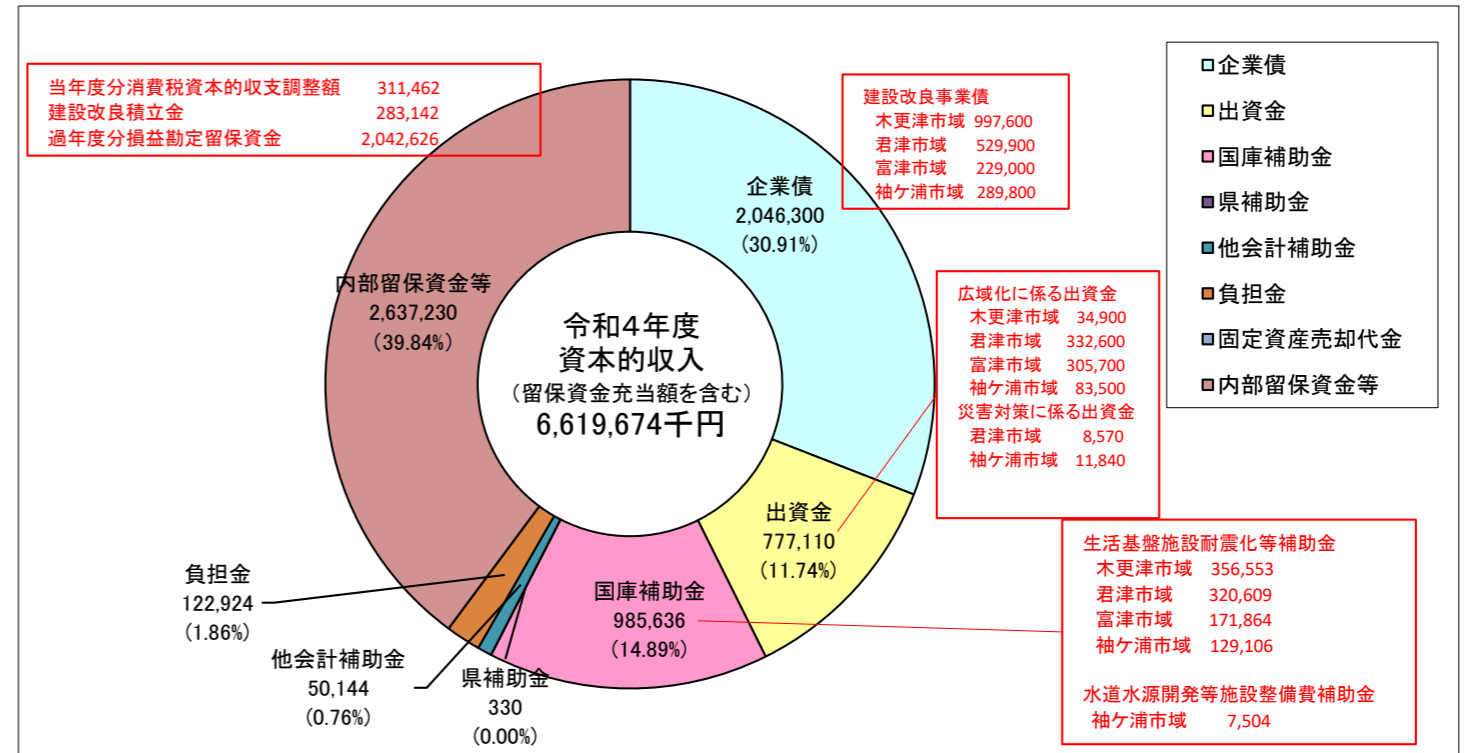
### ア 収益的収入決算

(単位:千円・税込み)



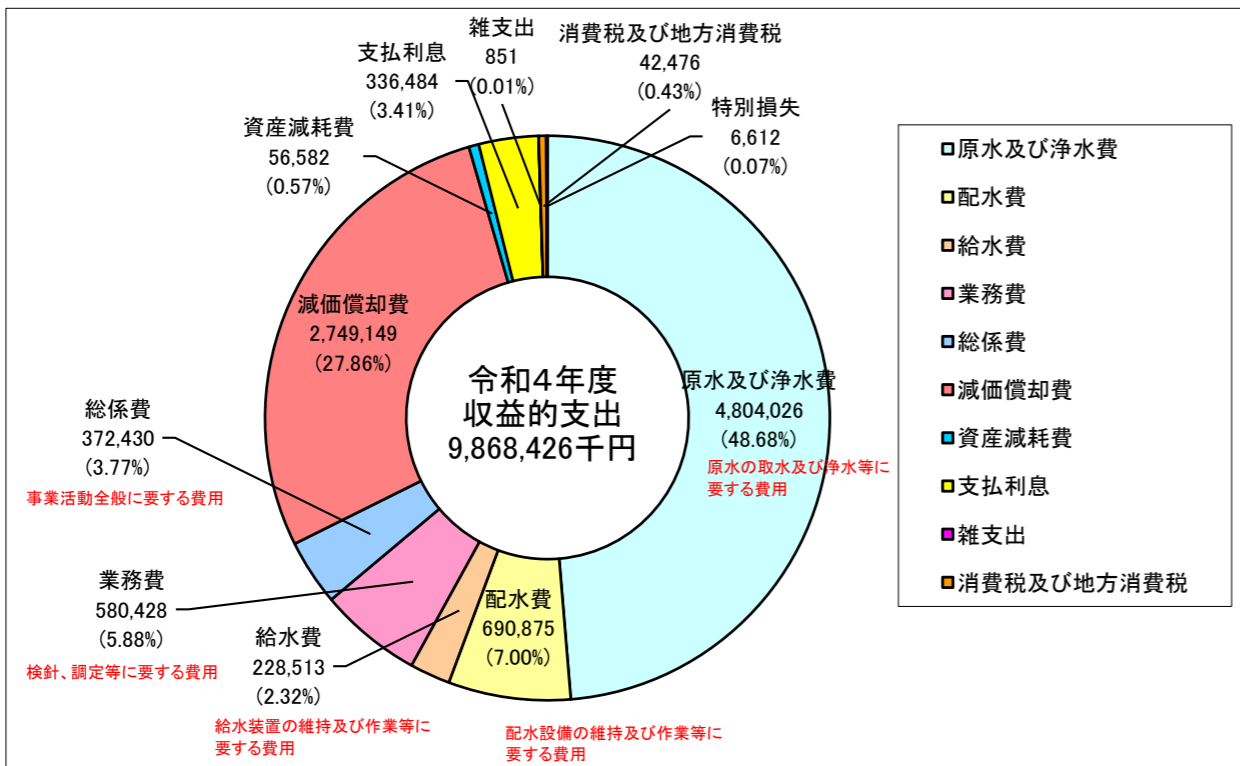
### ウ 資本的収入決算

(単位:千円・税込み)



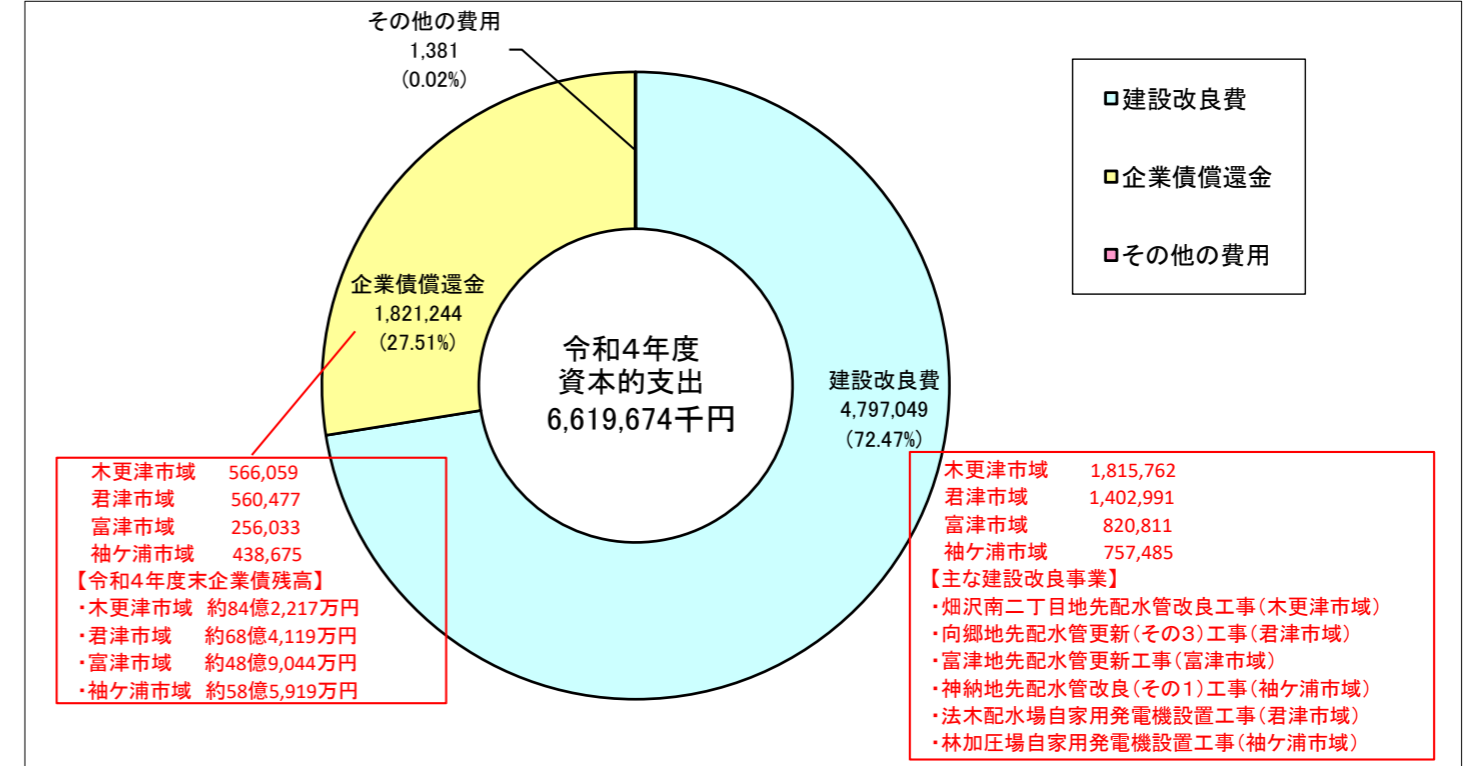
### イ 収益的支出決算

939,250千円(税込収支差引)  
624,162千円(税抜き純利益) (単位:千円・税込み)



### エ 資本的支出決算

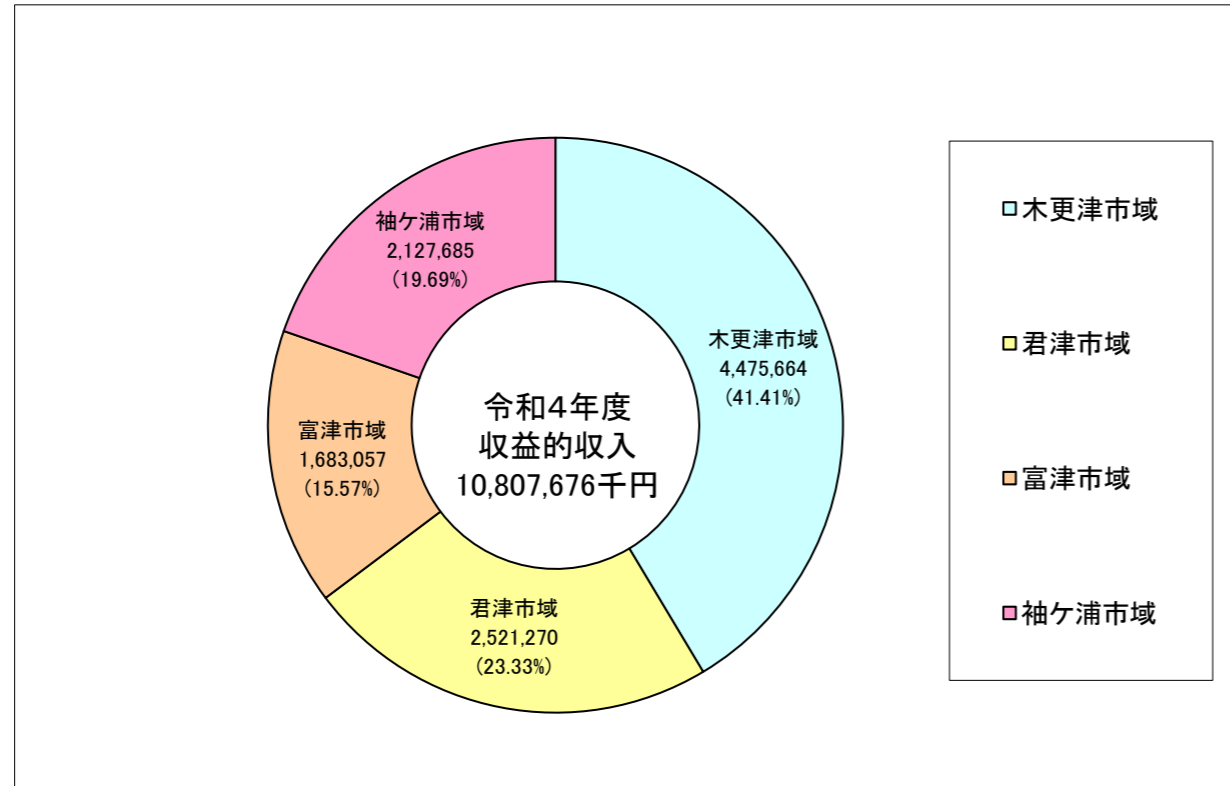
(単位:千円・税込み)



(参考)水道事業における各セグメントの決算規模

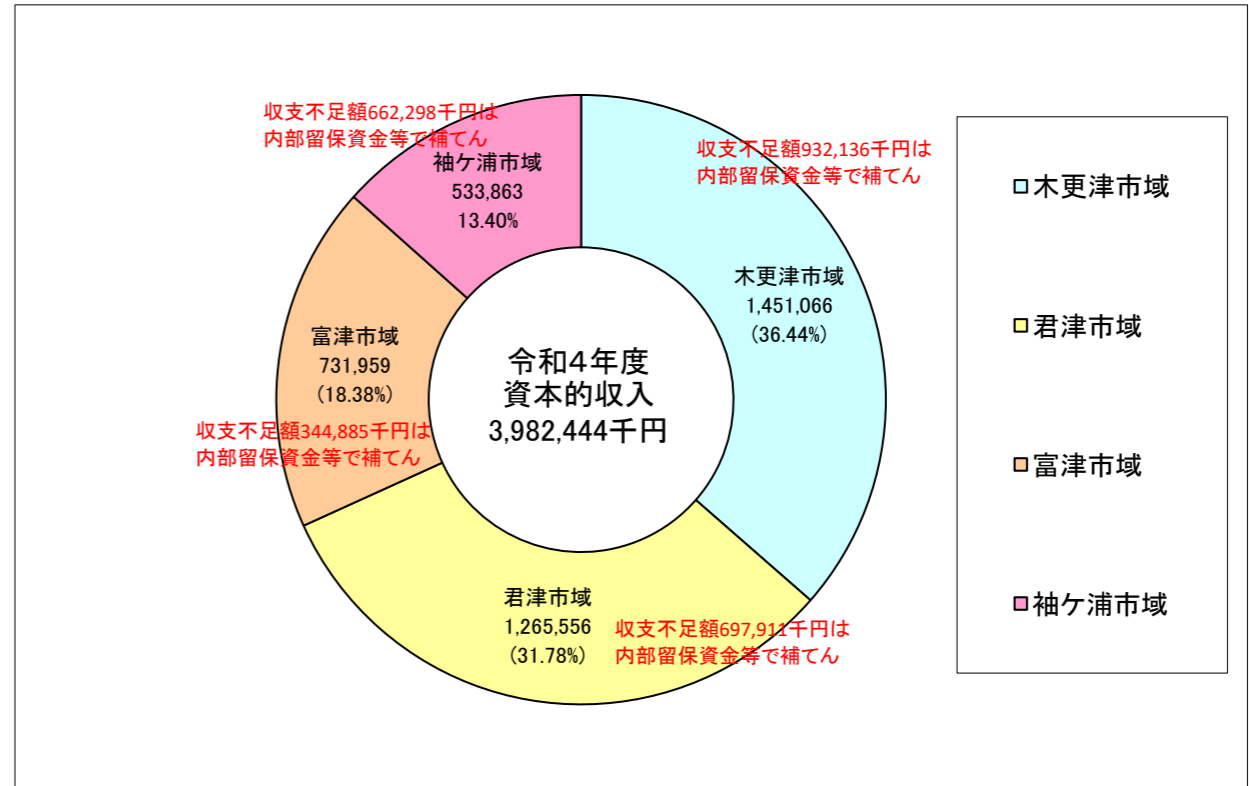
ア 収益的収入決算

(単位:千円・税込み)



ウ 資本的収入決算

(単位:千円・税込み)

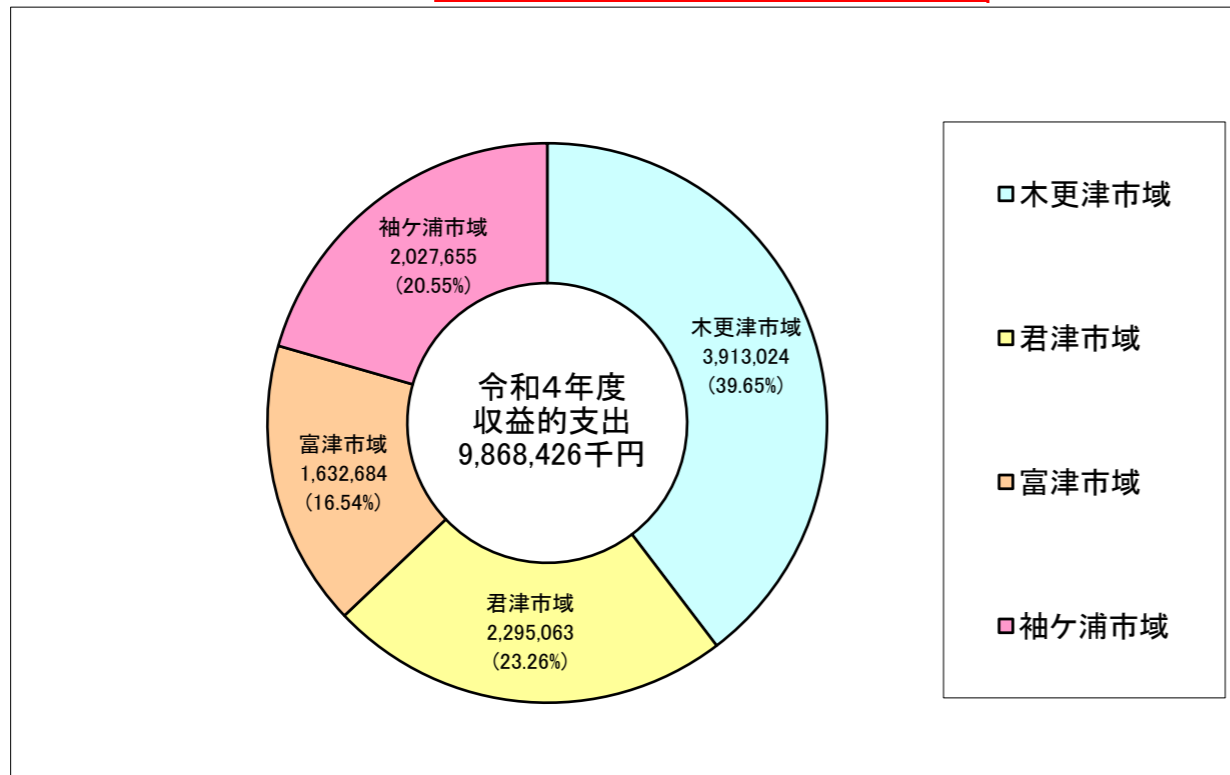


税抜き純利益

|       |           |
|-------|-----------|
| 木更津市域 | 441,884千円 |
| 君津市域  | 137,302千円 |
| 富津市域  | △2,940千円  |
| 袖ヶ浦市域 | 47,916千円  |

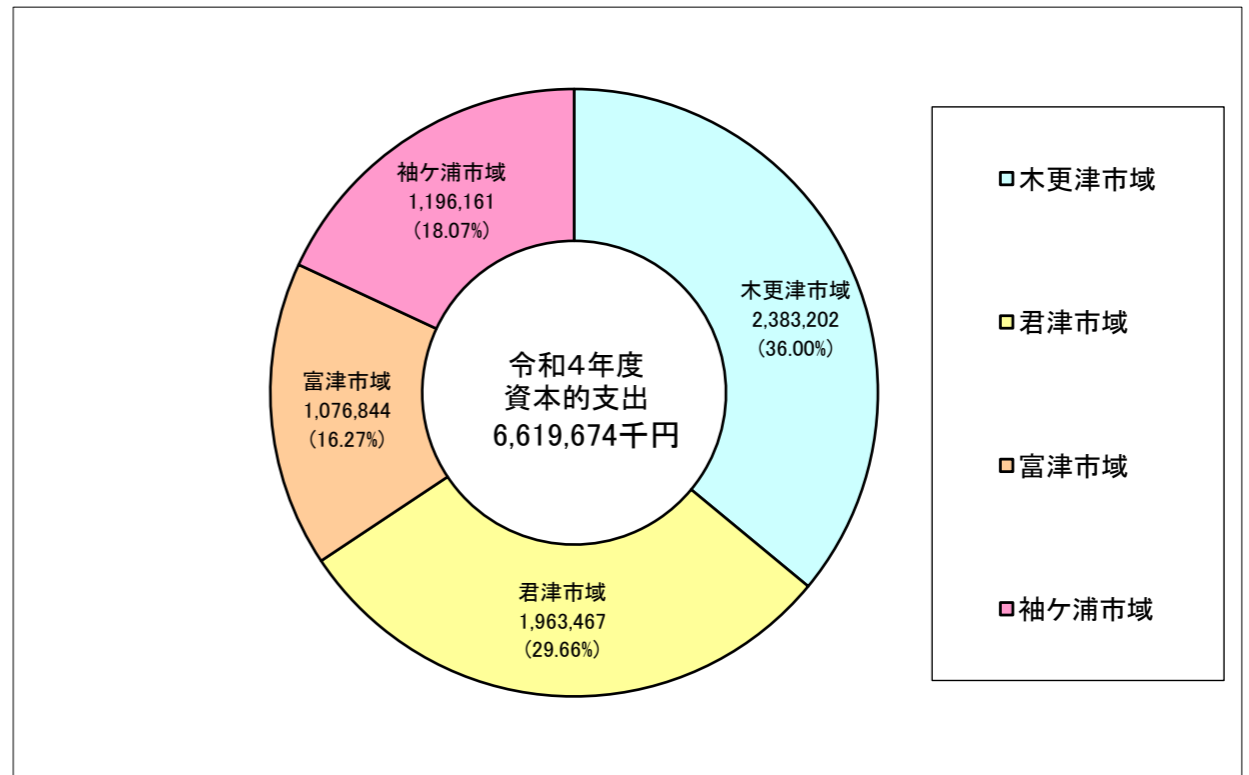
(単位:千円・税込み)

イ 収益的支出決算



エ 資本的支出決算

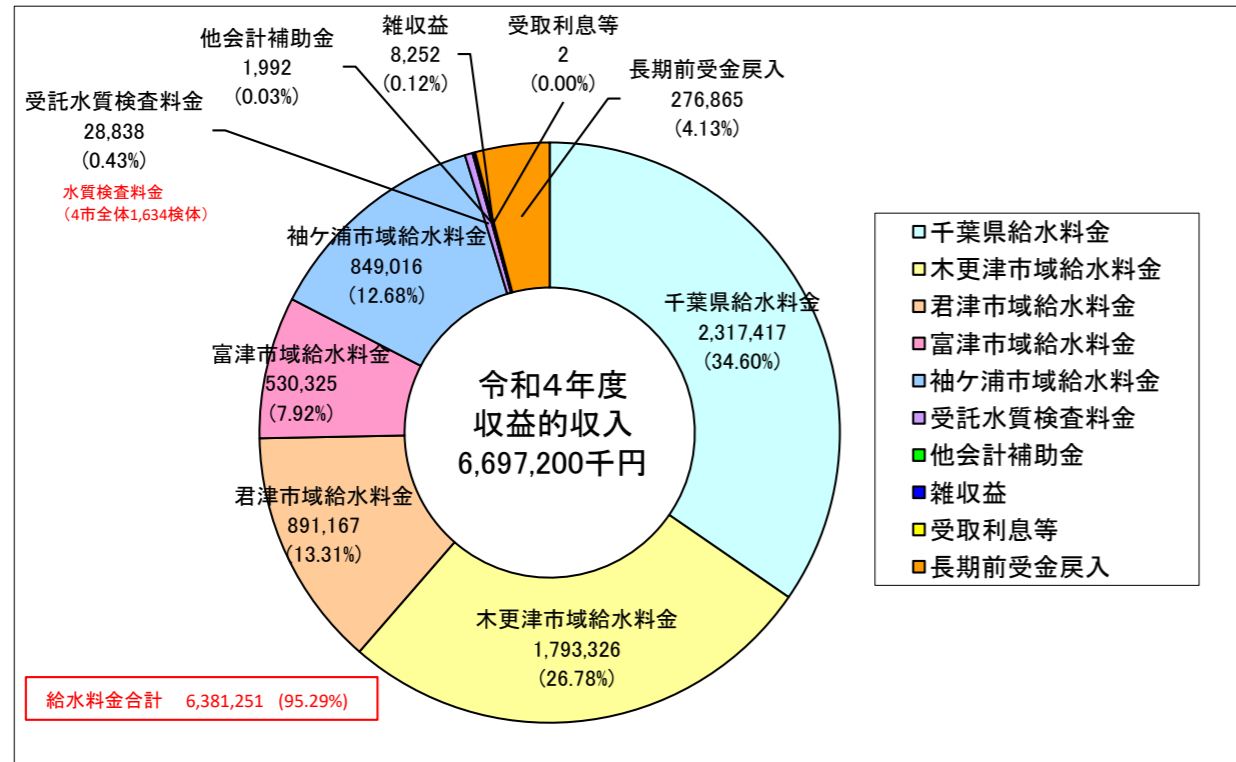
(単位:千円・税込み)



## (2) 水道用水供給事業の部

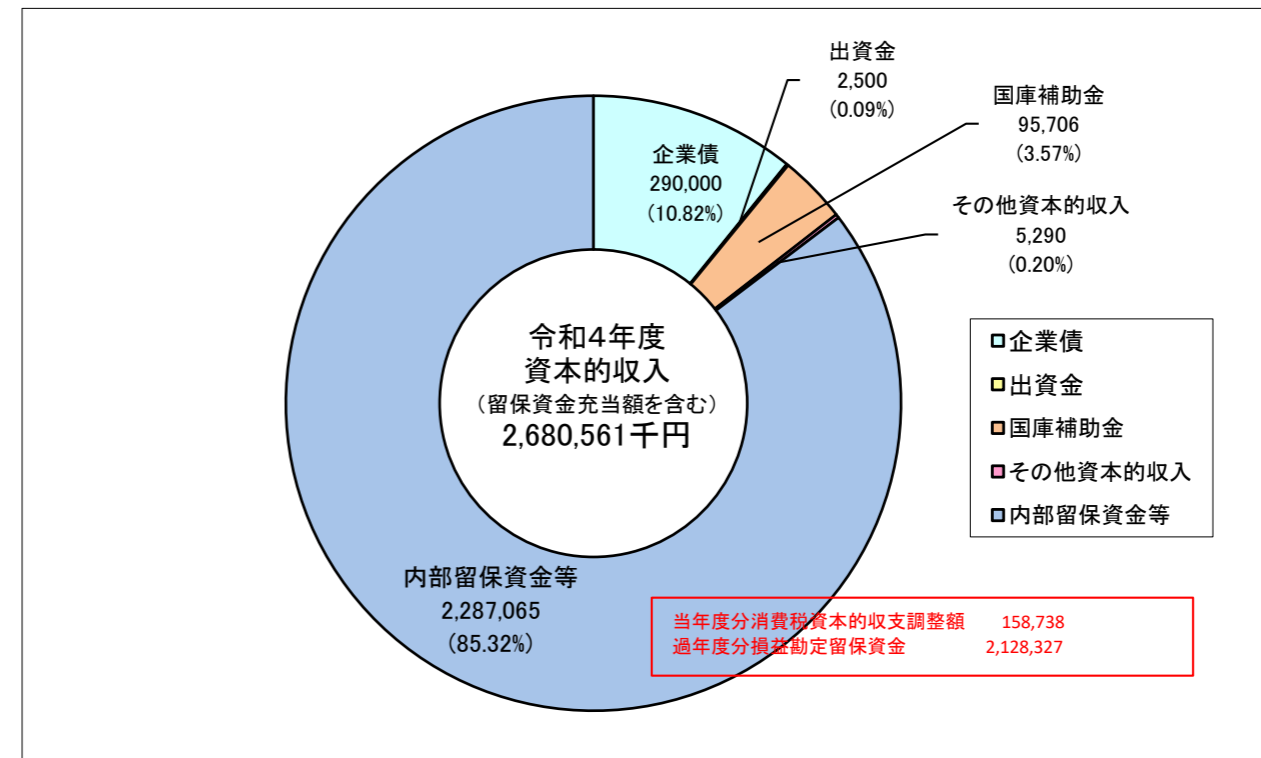
### ア 収益的収入決算

(単位:千円・税込み)



### ウ 資本的収入決算

(単位:千円・税込み)

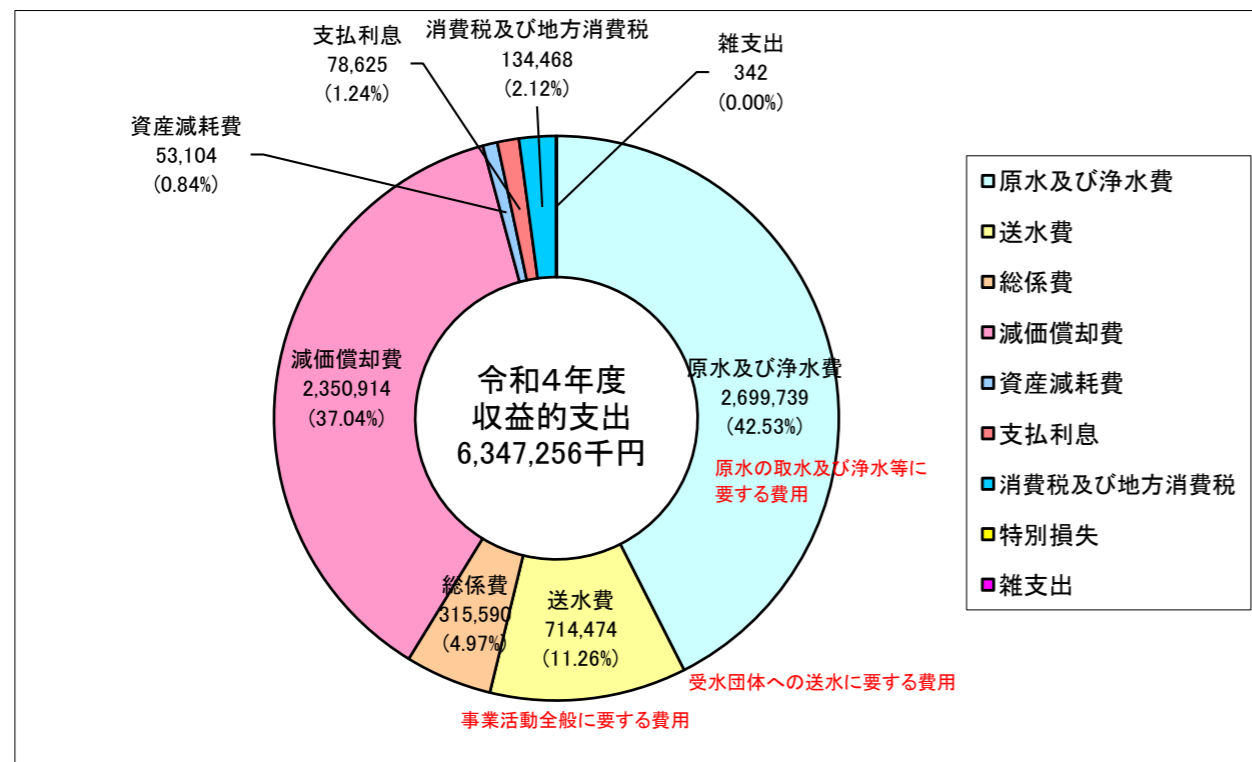


### イ 収益的支出決算

349,944千円(税込収支差引)

191,206千円(税抜き純利益)

(単位:千円・税込み)



### エ 資本的支出決算

(単位:千円・税込み)

