

## 令和3年度 かずさ水道広域連合企業団水道事業会計決算の概要

### 事業の概況

かずさ水道広域連合企業団は、君津地域の水道事業の効率化を図るため、木更津市、君津市、富津市、袖ヶ浦市の4市で行っていた水道事業と君津広域水道企業団で行っていた水道用水供給事業を同一の事業体で行うことを目的に創設し、平成31年4月1日から事業を開始しました。

事業統合を行うことで、技術継承や経営基盤強化を図り、清浄にして豊富で低廉な水の供給を行いながら、施設整備の水準を高めた持続可能な水道事業の経営を目指しています。

令和3年度において、水道事業では、国からの交付金や4市からの出資金を活用し、施設統廃合事業、管路更新事業等の推進に取り組み、水道用水供給事業では、安定的な水道用水供給を可能とするため、取り組みが急がれる施設の耐震化を優先的に実施するとともに、能力低下や重大故障の回避を図るための老朽化施設の計画的な更新に取り組みました。

#### (1) 水道事業

給水人口 319,247 人、給水戸数 136,657 戸であり、普及率は 99.0%でした。

年間総配水量は 39,044,493 m<sup>3</sup>(対前年度比 1.6%減)、有収水量は 32,969,869 m<sup>3</sup>(対前年度比 1.1%減)、有収率は 84.4%となりました。

また、一日平均配水量は 106,971 m<sup>3</sup>、一日最大配水量は12月31日に 116,539 m<sup>3</sup>を記録しました。

なお、年間受水量は 31,041,873 m<sup>3</sup>で、年間総配水量に占める割合は 79.5%となりました。

#### (2) 水道用水供給事業

年間総有収水量は、49,120,795 m<sup>3</sup>(対前年度比 1.8%減)となり、当初予定量 50,457,210 m<sup>3</sup>に対し、97.4%の供給実績となりました。

また、一日平均有収水量は 134,578 m<sup>3</sup>、一日最大有収水量は7月22日に 150,673 m<sup>3</sup>を記録し、送水量に対する有収率は 99.8%となりました。

#### (3) 建設改良事業

水道事業において、管路更新事業では、経営の効率性を高めるため、優先順位の高い重要路線等の老朽管を更新することで、有効率と耐震化の向上を図るべく、牛袋地先配水管改良工事、賀恵渕・長谷川地先配水管更新工事、小久保地先配水管更新工事、長浦駅前四丁目地先配水管改良工事等を実施しました。

また、非常用自家発電設備整備事業では、災害時の停電対策として、小糸浄水場自家発電機設置工事、竹岡増圧ポンプ場自家発電機設置工事等を実施しました。

さらに、管理設備集約事業では、管理体制の強化や費用削減を目的に各市域内の集中監視設備を集約するため、集中監視設備更新工事(木更津市・君津市)を実施しました。

水道用水供給事業においては、施設の長寿命化を図るため、前年度から引き続き実施している第1中継ポンプ場電気計装設備更新工事のほか、大寺浄水場薬品注入機械設備更新及び浄水場PAC追加注入機械設備工事等を実施しました。

	工事延長	事業費	増減額	前年度事業費
<水道事業>	34.8 km	5,109,988,031円	412,031,951円	4,697,956,080円
・木更津市域	16.0 km	1,776,734,537円	74,650,014円	1,702,084,523円
・君津市域	8.5 km	1,542,980,410円	△5,180,737円	1,548,161,147円
・富津市域	7.5 km	1,268,838,348円	362,729,980円	906,108,368円
・袖ヶ浦市域	2.8 km	521,434,736円	△20,167,306円	541,602,042円
<水道用水供給事業>		1,552,004,900円	△513,300,779円	2,065,305,679円

令和3年度かずさ水道広域連合企業団水道事業会計決算報告書(水道事業)(概要)

※決算書参照  
P4~P5

(1) 収益的収入及び支出

収 入

(税込み表示 単位:円)

区 分	予 算 額	決 算 額	対予算増減額	説 明	
1. 水道事業収益	10,816,453,000	10,925,145,986	108,692,986		P39
1. 営 業 収 益	9,323,968,000	9,370,694,388	46,726,388	<ul style="list-style-type: none"> <li>給水収益(水道料金) 9,116,810,821</li> <li>(内訳) 木更津:3,642,182,634円 君津 :2,251,606,905円 富津 :1,468,288,207円 袖ヶ浦:1,754,733,075円</li> <li>・負担金(消火栓維持管理負担金等) 20,468,054</li> <li>・手数料(開閉栓・給水装置工事申請) 39,469,795</li> <li>・雑収益(下水道使用料徴収等事務負担金等) 193,945,718</li> </ul>	P48
2. 営 業 外 収 益	1,492,485,000	1,554,451,598	61,966,598	<ul style="list-style-type: none"> <li>・加入金 665,885,000</li> <li>・受取利息及び配当金 200,000</li> <li>・他会計補助金(児童手当相当分、袖:営業助成補助金 32,000,000円 君:高料金対策補助金償還金利子相当分 5,298,181円)</li> <li>・長期前受金戻入(補助金等を負債に計上し、減価償却費見合い分を順次収益化) 768,125,602</li> <li>・雑収益(行政財産使用料等) 24,963,935</li> <li>・消費税還付税額(君津・富津は還付) 54,896,880</li> </ul>	

支 出

区 分	予 算 額	決 算 額	不用額	説 明	
1. 水道事業費用	10,192,092,000	9,984,936,242	207,155,758		P40
1. 営 業 費 用	9,710,560,000	9,527,244,156	183,315,844	<ul style="list-style-type: none"> <li>[営業費用の主なもの]</li> <li>・受水費 4,065,503,409</li> <li>・職員給与費 519,992,132</li> <li>・委託料(料金徴収事務、施設運転管理業務等) 1,145,962,247</li> <li>・修繕費(施設・配水管修繕、検漏メーター交換等) 658,839,856</li> <li>・動力費(施設運転管理等) 110,643,271</li> <li>・固定資産の減価償却費 2,588,208,323</li> </ul>	P49~P51
2. 営 業 外 費 用	424,748,000	420,743,603	4,004,397	<ul style="list-style-type: none"> <li>[営業外費用の主なもの]</li> <li>・支払利息(企業債利息) 361,174,134</li> <li>・消費税及び地方消費税納付額(木更津・袖ヶ浦は納付) 58,313,483</li> </ul>	
3. 特 別 損 失	39,305,000	36,948,483	2,356,517	<ul style="list-style-type: none"> <li>[特別損失の内訳]</li> <li>・固定資産売却損(木:土地の売却損) 365,000</li> <li>・過年度損益修正損(過年度分水道料金の軽減等) 6,212,269</li> <li>・その他特別損失(身分移行職員に係る移行前派遣元在職期間の退職給付引当) 30,371,214</li> </ul>	
4. 予 備 費	17,479,000	0	17,479,000		

収支差引額 940, 209, 744円(消費税及び地方消費税控除後の当年度純利益585, 559, 804円)

予算額は補正、流用、前年度繰越分を含めた後の予算額である。

予備費は予算額18, 000, 000円に対して、充用額521, 000円である。

P8

令和3年度かずさ水道広域連合企業団水道事業会計決算報告書(水道事業)(概要)

※決算書参照  
P6~P7

(2) 資本的収入及び支出

収 入

(税込み表示 単位:円)

区 分	予 算 額	決 算 額	対予算増減額	説 明	
1. 資本的収入	4,750,425,000	4,401,457,839	△ 348,967,161		P52
1. 企業債	2,233,500,000	1,935,600,000	△ 297,900,000	建設改良事業債(財政融資資金 1,935,600,000円、金融機構資金 0円)	P43
2. 出資金	1,041,546,000	1,033,499,000	△ 8,047,000	統合広域化基本計画における出資金(統合10年間)等 (内訳)木:115,000,000円 君:414,832,000円 富:384,967,000円 袖:118,700,000円	P55~P63 P68
3. 国庫補助金	1,296,724,000	1,248,935,000	△ 47,789,000	生活基盤施設耐震化等補助金 (内訳)木:439,102,000円 君:398,631,000円 富:273,055,000円 袖:117,820,000円 水道水源開発等施設整備費補助金 (内訳)君:5,637,000円 富:14,690,000円	
4. 県補助金	7,730,000	7,652,000	△ 78,000	水道施設緊急電源確保対策事業補助金(君津)	
5. 他会計補助金	51,516,000	51,516,571	571	高料金対策事業補助金(君津)	
6. 負担金	119,409,000	124,182,268	4,773,268	消火栓設置工事負担金、下水道工事負担金等	
7. 固定資産売却代金	0	73,000	73,000	土地の売却代金(木更津)	

支 出

区 分	予 算 額	決 算 額	翌年度繰越額	不用額	説 明	
1. 資本的支出	8,103,561,000	7,277,584,920	248,284,072	577,692,008		P53
1. 建設改良費	6,271,613,000	5,469,587,483	248,284,072	553,741,445	[建設改良費の主なもの] ・集中監視設備更新工事(木更津市・君津市)【木更津、君津共通】 641,850,000 【2~3継続:総額1,064,965,000(2年度423,115,000/3年度641,850,000)】 ・牛袋地先配水管改良工事【木更津】 75,416,000 ・賀恵淵・長谷川地先配水管更新工事【君津】 81,103,000 ・小久保地先配水管更新工事【富津】 74,910,000 ・長浦駅前四丁目地先配水管改良工事【袖ヶ浦】 95,601,000	P28~P37
2. 企業債償還金	1,816,948,000	1,807,997,437	0	8,950,563	企業債元金償還金(財政融資資金1,083,037,302円、金融機構資金 724,960,135円)	P43 P55~P63
3. 予備費	15,000,000	0	0	15,000,000		

◎ 資本的収支不足額の補てん状況

P67

資本的収支(財源)不足額	2,876,127,081円	⇒ 資本的収入額が資本的支出額に不足する額
補てん財源の内訳	349,221,760円 611,278,527円 260,000,000円 1,655,626,794円	当年度分消費税及び地方消費税資本的収支調整額 減債積立金 建設改良積立金 過年度分損益勘定留保資金

令和3年度かずさ水道広域連合企業団水道事業決算報告書(水道用水供給事業)(概要)

※決算報告書参照  
P72~P73

(1) 収益的収入及び支出

収 入

(税込み表示 単位:円)

区 分	予 算 額	決 算 額	対予算増減額	説 明	
1. 水道事業収益	6,738,303,000	6,707,643,533	△ 30,659,467		P99
1. 営 業 収 益	6,433,849,000	6,389,540,575	△ 44,308,425	・給水収益(給水料金) 6,361,898,235 ・その他の営業収益(水質検査手数料) 27,642,340	P108
2. 営 業 外 収 益	304,454,000	318,102,958	13,648,958	・受取利息及び配当金(預金利息) 3,100 ・他会計補助金(児童手当に充当する構成団体補助金) 2,152,000 ・長期前受金戻入(減価償却費の長期前受金(国庫(県)補助金)等相当分) 307,181,079 ・雑収益 8,766,779 〔 令和2年度亀山ダム及び片倉ダム共同施設の改良等工事に関する精算に係る過納付額 原子力発電所事故による原子力損害への賠償金 等 〕	

支 出

区 分	予 算 額	決 算 額	翌年度繰越額	不用額	説 明	
1. 水道事業費用	6,442,371,000	5,931,779,253	40,733,000	469,858,747		P100
1. 営 業 費 用	6,159,656,000	5,637,264,039	40,733,000	481,658,961	[営業費用の主なもの] ・職員給与費 488,586,506 ・浄水場の運転管理等の業務委託料 797,890,778 ・施設、設備等の修繕費 671,886,809 ・浄水場及び送水系統動力費 551,847,987 ・浄水処理用及び水質検査用薬品費 329,908,834 ・ダム及び堰の維持管理費等負担金 246,770,173 ・固定資産の減価償却費 2,351,160,757	P109~111
2. 営 業 外 費 用	273,715,000	277,568,659	0	△ 3,853,659	[営業外費用の内訳] ・支払利息(企業債利息) 99,471,546 ・消費税及び地方消費税納付額 172,702,197 ・雑支出(令和2年度亀山ダム及び片倉ダム共同施設の改良等工事に関する精算に係る過納付額 等) 5,394,916	
3. 特 別 損 失	0	16,946,555	0	△ 16,946,555	・亀山ダム等の更新に伴う除却損 16,946,555	
4. 予 備 費	9,000,000	0	0	9,000,000		

収支差引額 775,864,280円(消費税及び地方消費税控除後の当年度純利益603,838,362円)

P76

令和3年度かずさ水道広域連合企業団水道事業決算報告書(水道用水供給事業)(概要)

※決算報告書参照  
P74~P75

(2) 資本的収入及び支出

収 入

(税込み表示 単位:円)

区 分	予 算 額	決 算 額	対予算増減額	説 明
1. 資本的収入	406,200,000	8,751,247	△ 397,448,753	
1. 企業債	400,000,000	0	△ 400,000,000	
2. 出資金	6,200,000	4,100,000	△ 2,100,000	構成団体出資金
3. その他資本的収入	0	4,651,247	4,651,247	令和2年度亀山ダム及び片倉ダム共同施設の改良等工事に関する精算に係る過納付額

P112

P103  
P117~P118  
P122

支 出

区 分	予 算 額	決 算 額	翌年度繰越額	不用額	説 明
1. 資本的支出	3,949,777,300	2,833,252,691	804,914,000	311,610,609	
1. 建設改良費	3,057,720,300	1,946,249,149	804,914,000	306,557,151	<b>[建設改良費の主なもの]</b> ・遠方監視制御設備更新工事(R元~3 継続工事) 276,787,500 <b>【元~3継続:総額964,942,000(3年度(前年度繰越分)276,787,500)</b> ・第1中継ポンプ場電気計装設備更新工事(R2~3 継続工事) 890,439,000 <b>【2~3継続:総額890,439,000(3年度(前年度繰越分)579,929,900・(3年度分)310,509,100)</b> ・大寺浄水場薬品注入機械設備更新及び浄水場PAC追加注入機械設備工事(R2~4 継続工事) 125,122,800 <b>【2~4継続:総額296,934,000</b> <b>【3年度(前年度繰越分)125,122,800・(3年度分)0・4年度(次年度繰越分)171,811,200】</b>
2. 企業債償還金	887,057,000	887,003,542	0	53,458	企業債の元金償還金
3. 予備費	5,000,000	0	0	5,000,000	

P113~P114

P94~P97

P103  
P117~P118

◎ 資本的収支不足額の補てん状況

P121

資本的収支(財源)不足額 2,824,501,444円 ⇒ 資本的収入額が資本的支出額に不足する額

補てん財源の内訳	172,103,490円	当年度分消費税及び地方消費税資本的収支調整額
	887,003,542円	減債積立金
	368,276,202円	建設改良積立金
	1,397,118,210円	過年度分損益勘定留保資金

1 業務量

(水道事業)	令和3年度					令和2年度
	木更津市	君津市	富津市	袖ヶ浦市		
年間総有収水量 (m <sup>3</sup> )	32,969,869	13,924,587	7,890,523	4,301,640	6,853,119	33,323,572
1日平均有収水量 (m <sup>3</sup> )	90,328	38,150	21,618	11,785	18,776	91,297
給水戸数 (戸)	136,657	59,033	35,016	17,054	25,554	136,723
給水人口 (人)	319,247	135,593	80,251	39,864	63,539	319,913

※1日平均有収水量は、年間総有収水量を年間日数で除して算出しているため、各市域の合計と合致しない。

(水道用水供給事業)	令和3年度	令和2年度
年間総有収水量 (m <sup>3</sup> )	49,120,795	50,041,670
1日平均有収水量 (m <sup>3</sup> )	134,578	137,100

2 収益的収支 (3条予算)

(1) 水道事業の部

(単位：円・税込み)

	令和3年度決算 (A)	令和2年度決算 (B)	前年度比較	
			増減(A)-(B)	比率(A)/(B)
水道事業収益	10,925,145,986	10,874,732,146	50,413,840	100.5%
営業収益	9,370,694,388	9,435,290,947	△ 64,596,559	99.3%
(うち水道料金)	(9,116,810,821)	(9,198,994,875)	(△ 82,184,054)	99.1%
営業外収益	1,554,451,598	1,439,441,199	115,010,399	108.0%
水道事業費用	9,984,936,242	9,659,041,382	325,894,860	103.4%
営業費用	9,527,244,156	9,200,040,435	327,203,721	103.6%
原水及び浄水費	4,754,479,695	4,773,646,774	△ 19,167,079	99.6%
配水費	741,320,923	688,885,876	52,435,047	107.6%
給水費	243,905,398	219,776,640	24,128,758	111.0%
業務費	577,968,892	586,285,560	△ 8,316,668	98.6%
総係費	348,571,251	327,581,577	20,989,674	106.4%
減価償却費	2,588,208,323	2,531,055,895	57,152,428	102.3%
資産減耗費	272,789,674	72,808,113	199,981,561	374.7%
営業外費用	420,743,603	451,324,881	△ 30,581,278	93.2%
支払利息及び企業債取扱諸費	361,174,134	395,087,762	△ 33,913,628	91.4%
雑支出	1,255,986	820,342	435,644	153.1%
消費税及び地方消費税	58,313,483	55,416,777	2,896,706	105.2%
特別損失	36,948,483	7,676,066	29,272,417	481.3%
固定資産売却損	365,000	0	365,000	皆増
過年度損益修正損	6,212,269	7,669,966	△ 1,457,697	81.0%
その他特別損失	30,371,214	6,100	30,365,114	497888.8%
収支差 (税込み)	940,209,744	1,215,690,764	△ 275,481,020	77.3%
純損益 (税抜き)	585,559,804	884,425,134	△ 298,865,330	66.2%

(2) 水道用水供給事業の部

(単位：円・税込み)

	令和3年度決算 (A)	令和2年度決算 (B)	前年度比較	
			増減(A)-(B)	比率(A)/(B)
水道事業収益	6,707,643,533	6,882,831,153	△ 175,187,620	97.5%
営業収益	6,389,540,575	6,550,740,195	△ 161,199,620	97.5%
(うち給水料金)	(6,361,898,235)	(6,522,934,065)	(△ 161,035,830)	97.5%
営業外収益	318,102,958	332,090,958	△ 13,988,000	95.8%
水道事業費用	5,931,779,253	5,779,505,431	152,273,822	102.6%
営業費用	5,637,264,039	5,499,469,694	137,794,345	102.5%
原水及び浄水費	2,385,434,997	2,454,014,859	△ 68,579,862	97.2%
送水費	459,216,282	385,665,137	73,551,145	119.1%
総係費	313,697,330	291,489,663	22,207,667	107.6%
減価償却費	2,351,160,757	2,359,055,347	△ 7,894,590	99.7%
資産減耗費	127,754,673	9,244,688	118,509,985	1381.9%
営業外費用	277,568,659	278,856,827	△ 1,288,168	99.5%
支払利息及び企業債取扱諸費	99,471,546	119,875,071	△ 20,403,525	83.0%
雑支出	5,394,916	356,622	5,038,294	1512.8%
消費税及び地方消費税	172,702,197	158,625,134	14,077,063	108.9%
特別損失	16,946,555	1,178,910	15,767,645	1437.5%
その他特別損失	16,946,555	1,178,910	15,767,645	1437.5%
収支差 (税込み)	775,864,280	1,103,325,722	△ 327,461,442	70.3%
純損益 (税抜き)	603,838,362	900,046,298	△ 296,207,936	67.1%

3 資本的収支（4条予算）

（1）水道事業の部

（単位：円・税込み）

	令和3年度決算 (A)	令和2年度決算 (B)	前年度比較	
			増減(A)-(B)	比率(A)/(B)
資本的収入	4,401,457,839	3,193,482,222	1,207,975,617	137.8%
企業債	1,935,600,000	1,042,200,000	893,400,000	185.7%
出資金	1,033,499,000	925,590,000	107,909,000	111.7%
国庫補助金	1,248,935,000	1,087,850,000	161,085,000	114.8%
県補助金	7,652,000	0	7,652,000	皆増
他会計補助金	51,516,571	50,875,665	640,906	101.3%
負担金	124,182,268	86,966,557	37,215,711	142.8%
固定資産売却代金	73,000	0	73,000	皆増
資本的支出	7,277,584,920	6,749,758,419	527,826,501	107.8%
建設改良費	5,469,587,483	4,986,813,267	482,774,216	109.7%
改良事業費	5,085,403,031	4,697,956,080	387,446,951	108.2%
拡張事業費	24,585,000	0	24,585,000	皆増
事務費	352,343,797	269,209,364	83,134,433	130.9%
固定資産購入費	2,350,520	15,756,408	△ 13,405,888	14.9%
量水器費	4,905,135	3,891,415	1,013,720	126.1%
企業債償還金	1,807,997,437	1,762,945,152	45,052,285	102.6%
収支差（税込み）	△ 2,876,127,081	△ 3,556,276,197	680,149,116	80.9%

（2）水道用水供給事業の部

（単位：円・税込み）

	令和3年度決算 (A)	令和2年度決算 (B)	前年度比較	
			増減(A)-(B)	比率(A)/(B)
資本的収入	8,751,247	319,120,000	△ 310,368,753	2.7%
企業債	0	300,000,000	△ 300,000,000	皆減
出資金	4,100,000	19,120,000	△ 15,020,000	21.4%
その他資本的収入	4,651,247	0	4,651,247	皆増
資本的支出	2,833,252,691	3,220,776,936	△ 387,524,245	88.0%
建設改良費	1,946,249,149	2,321,060,557	△ 374,811,408	83.9%
改良事業費	1,550,749,800	2,032,740,179	△ 481,990,379	76.3%
拡張事業費	1,255,100	32,565,500	△ 31,310,400	3.9%
事務費	58,560,023	58,765,165	△ 205,142	99.7%
固定資産購入費	48,449,203	50,514,706	△ 2,065,503	95.9%
負担金	287,235,023	146,475,007	140,760,016	196.1%
企業債償還金	887,003,542	899,716,379	△ 12,712,837	98.6%
収支差（税込み）	△ 2,824,501,444	△ 2,901,656,936	77,155,492	97.3%

【参考1】各市域の状況（水道事業）

○収益的収支の部（3条予算）

（単位：円・税込み）

	水道事業	（単位：円・税込み）			
		木更津市	君津市	富津市	袖ヶ浦市
水道事業収益	10,925,145,986	4,380,158,549	2,550,213,149	1,746,766,530	2,248,276,134
営業収益	9,370,694,388	3,736,751,646	2,331,759,830	1,485,834,353	1,816,348,559
（うち水道料金）	9,116,810,821	3,642,182,634	2,251,606,905	1,468,288,207	1,754,733,075
営業外収益 ※	1,554,451,598	643,406,903	218,453,319	260,932,177	431,927,575
水道事業費用	9,984,936,242	3,968,895,251	2,313,838,940	1,640,763,826	2,061,706,601
営業費用	9,527,244,156	3,831,844,507	2,204,359,492	1,563,873,720	1,927,434,813
原水及び浄水費 ※	4,754,479,695	1,989,205,151	1,141,768,108	699,147,657	924,627,155
配水費	741,320,923	238,794,852	180,417,161	192,578,543	129,530,367
給水費	243,905,398	94,534,235	41,994,395	38,115,401	69,261,367
業務費	577,968,892	230,689,656	142,274,766	86,997,782	118,006,688
総係費	348,571,251	116,367,117	105,169,450	76,239,197	50,795,487
減価償却費	2,588,208,323	958,200,993	542,945,989	460,323,384	626,737,957
資産減耗費	272,789,674	204,052,503	49,789,623	10,471,756	8,475,792
営業外費用	420,743,603	133,753,690	88,754,587	67,441,547	130,793,779
支払利息及び 企業債取扱諸費	361,174,134	111,351,018	88,306,863	67,151,766	94,364,487
雑支出	1,255,986	397,377	447,724	289,781	121,104
消費税及び地方 消費税	58,313,483	22,005,295	0	0	36,308,188
特別損失	36,948,483	3,297,054	20,724,861	9,448,559	3,478,009
収支差（税込み）	940,209,744	411,263,298	236,374,209	106,002,704	186,569,533
純損益（税抜き）	585,559,804	288,644,432	133,131,015	15,805,298	147,979,059

※ 木更津市及び君津市が共同で使用する配水場に係る動力費、光熱水費の収受に関する268,376円は、市域間の収支双方に同額が計上されるため、水道事業のセグメント間における調整額として減額する。

○資本的収支の部（4条予算）

（単位：円・税込み）

	水道事業	（単位：円・税込み）			
		木更津市	君津市	富津市	袖ヶ浦市
資本的収入	4,401,457,839	1,349,074,463	1,482,671,408	1,063,305,325	506,406,643
企業債	1,935,600,000	731,300,000	581,400,000	370,600,000	252,300,000
出資金	1,033,499,000	115,000,000	414,832,000	384,967,000	118,700,000
国庫補助金	1,248,935,000	439,102,000	404,268,000	287,745,000	117,820,000
県補助金	7,652,000	0	7,652,000	0	0
他会計補助金	51,516,571	0	51,516,571	0	0
負担金	124,182,268	63,599,463	23,002,837	19,993,325	17,586,643
固定資産売却代金	73,000	73,000	0	0	0
資本的支出	7,277,584,920	2,434,837,359	2,205,116,261	1,595,657,693	1,041,973,607
建設改良費	5,469,587,483	1,901,138,175	1,648,693,724	1,329,576,030	590,179,554
改良事業費	5,085,403,031	1,776,734,537	1,542,980,410	1,244,253,348	521,434,736
拡張事業費	24,585,000	0	0	24,585,000	0
事務費	352,343,797	122,369,703	104,035,799	58,761,967	67,176,328
固定資産購入費	2,350,520	0	926,200	1,424,320	0
量水器費	4,905,135	2,033,935	751,315	551,395	1,568,490
企業債償還金	1,807,997,437	533,699,184	556,422,537	266,081,663	451,794,053
収支差（税込み）	△ 2,876,127,081	△ 1,085,762,896	△ 722,444,853	△ 532,352,368	△ 535,566,964

【参考2】各市域の決算等前年度比較（水道事業）

○木更津市域

(単位：円・税込み)

		令和3年度決算 (A)	令和2年度決算 (B)	増減 (A) - (B)
収益的 収支	水道事業収益	4,380,158,549	4,357,633,419	22,525,130
	水道事業費用	3,968,895,251	3,794,624,967	174,270,284
	収支差(税込み)	411,263,298	563,008,452	△ 151,745,154
	純損益(税抜き)	288,644,432	440,439,906	△ 151,795,474
資本的 収支	資本的收入	1,349,074,463	503,347,648	845,726,815
	資本の支出	2,434,837,359	2,338,044,386	96,792,973
	収支差(税込み)	△ 1,085,762,896	△ 1,834,696,738	748,933,842

○君津市域

(単位：円・税込み)

		令和3年度決算 (A)	令和2年度決算 (B)	増減 (A) - (B)
収益的 収支	水道事業収益	2,550,213,149	2,549,043,797	1,169,352
	水道事業費用	2,313,838,940	2,237,248,338	76,590,602
	収支差(税込み)	236,374,209	311,795,459	△ 75,421,250
	純損益(税抜き)	133,131,015	208,694,511	△ 75,563,496
資本的 収支	資本的收入	1,482,671,408	1,437,787,277	44,884,131
	資本の支出	2,205,116,261	2,168,466,501	36,649,760
	収支差(税込み)	△ 722,444,853	△ 730,679,224	8,234,371

○富津市域

(単位：円・税込み)

		令和3年度決算 (A)	令和2年度決算 (B)	増減 (A) - (B)
収益的 収支	水道事業収益	1,746,766,530	1,751,904,233	△ 5,137,703
	水道事業費用	1,640,763,826	1,622,848,485	17,915,341
	収支差(税込み)	106,002,704	129,055,748	△ 23,053,044
	純損益(税抜き)	15,805,298	64,452,096	△ 48,646,798
資本的 収支	資本的收入	1,063,305,325	824,497,737	238,807,588
	資本の支出	1,595,657,693	1,201,559,899	394,097,794
	収支差(税込み)	△ 532,352,368	△ 377,062,162	△ 155,290,206

○袖ヶ浦市域

(単位：円・税込み)

		令和3年度決算 (A)	令和2年度決算 (B)	増減 (A) - (B)
収益的 収支	水道事業収益	2,248,276,134	2,216,395,288	31,880,846
	水道事業費用	2,061,706,601	2,004,564,183	57,142,418
	収支差(税込み)	186,569,533	211,831,105	△ 25,261,572
	純損益(税抜き)	147,979,059	170,838,621	△ 22,859,562
資本的 収支	資本的收入	506,406,643	427,849,560	78,557,083
	資本の支出	1,041,973,607	1,041,687,633	285,974
	収支差(税込み)	△ 535,566,964	△ 613,838,073	78,271,109

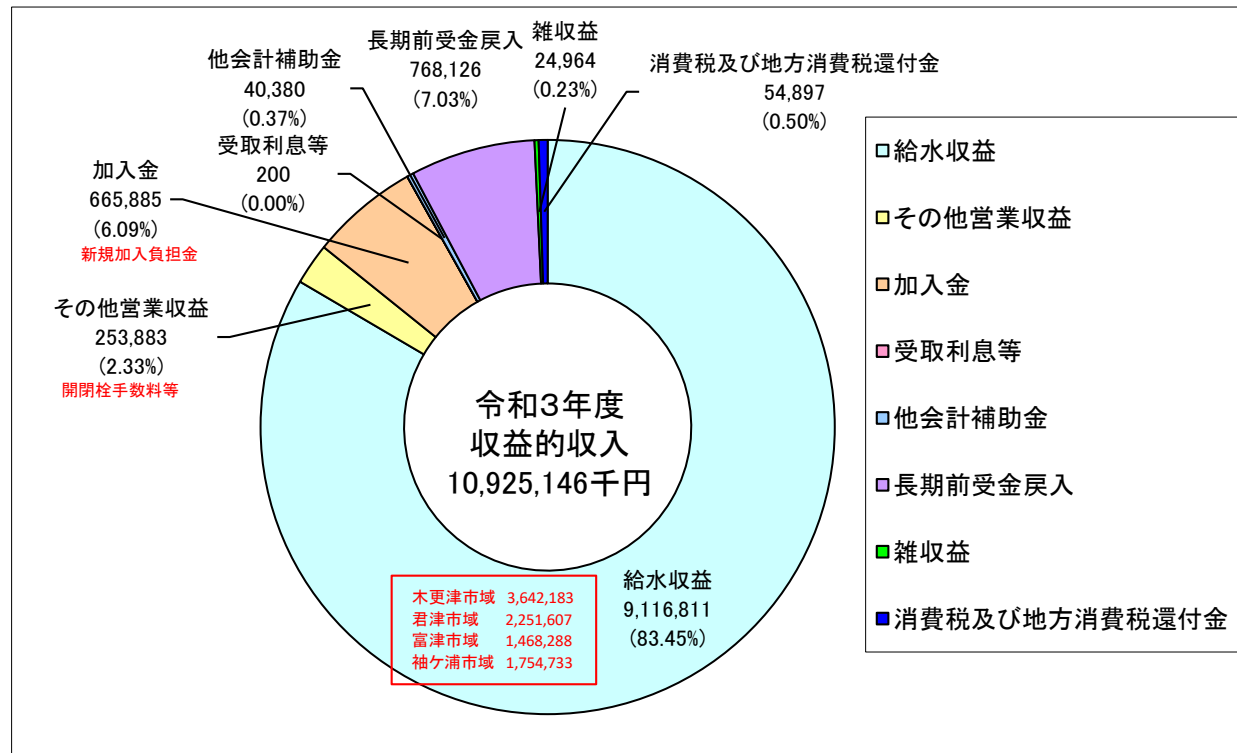


# 令和3年度収益的収支及び資本的収支決算

## (1) 水道事業の部

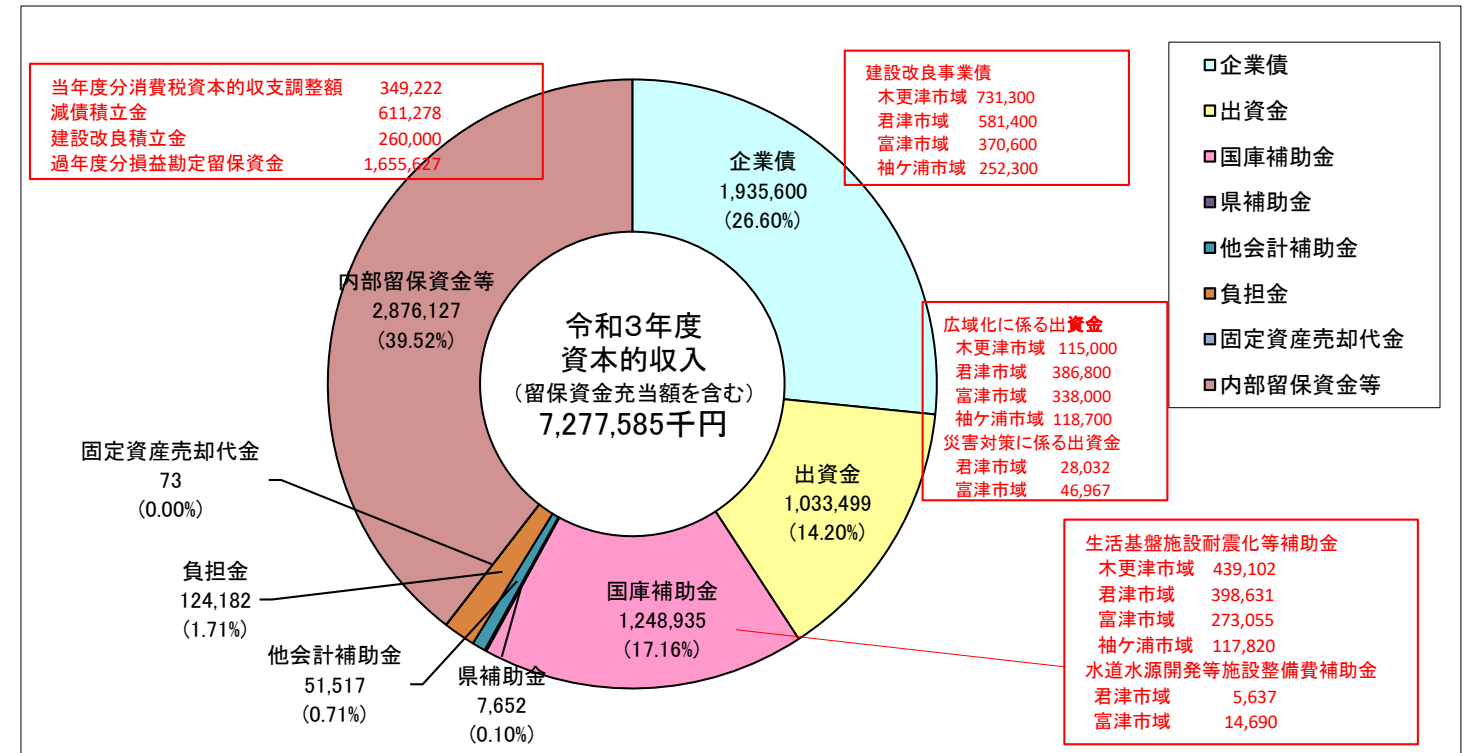
### ア 収益的収入決算

(単位:千円・税込み)



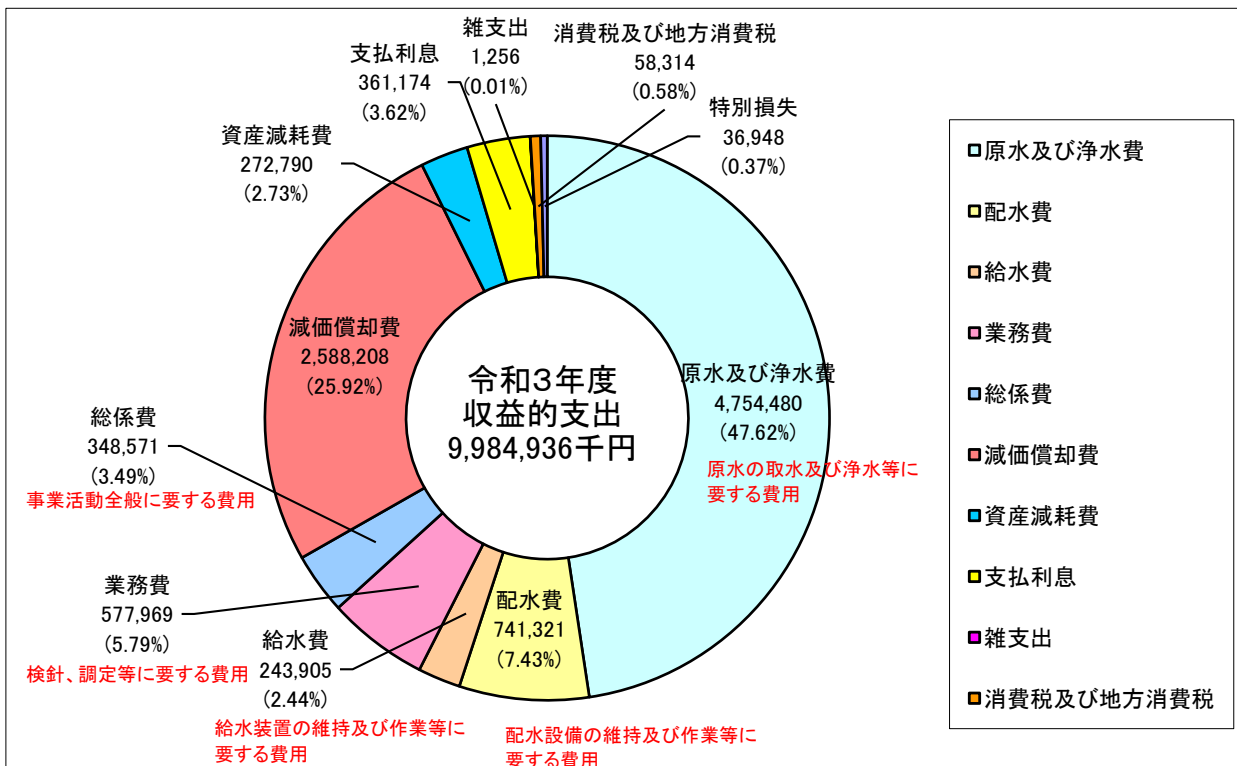
### ウ 資本的収入決算

(単位:千円・税込み)



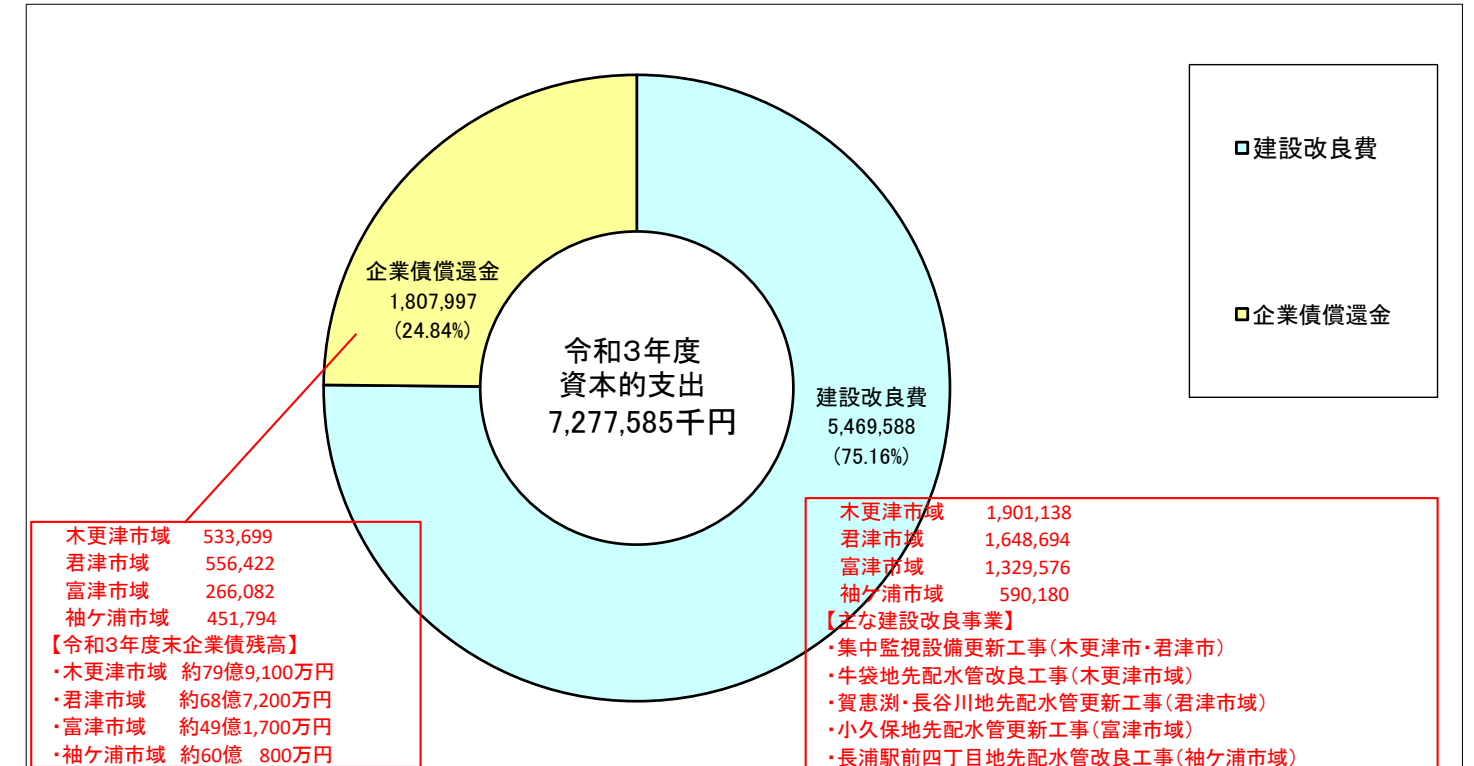
### イ 収益的支出決算

(単位:千円・税込み)



### エ 資本的支出決算

(単位:千円・税込み)

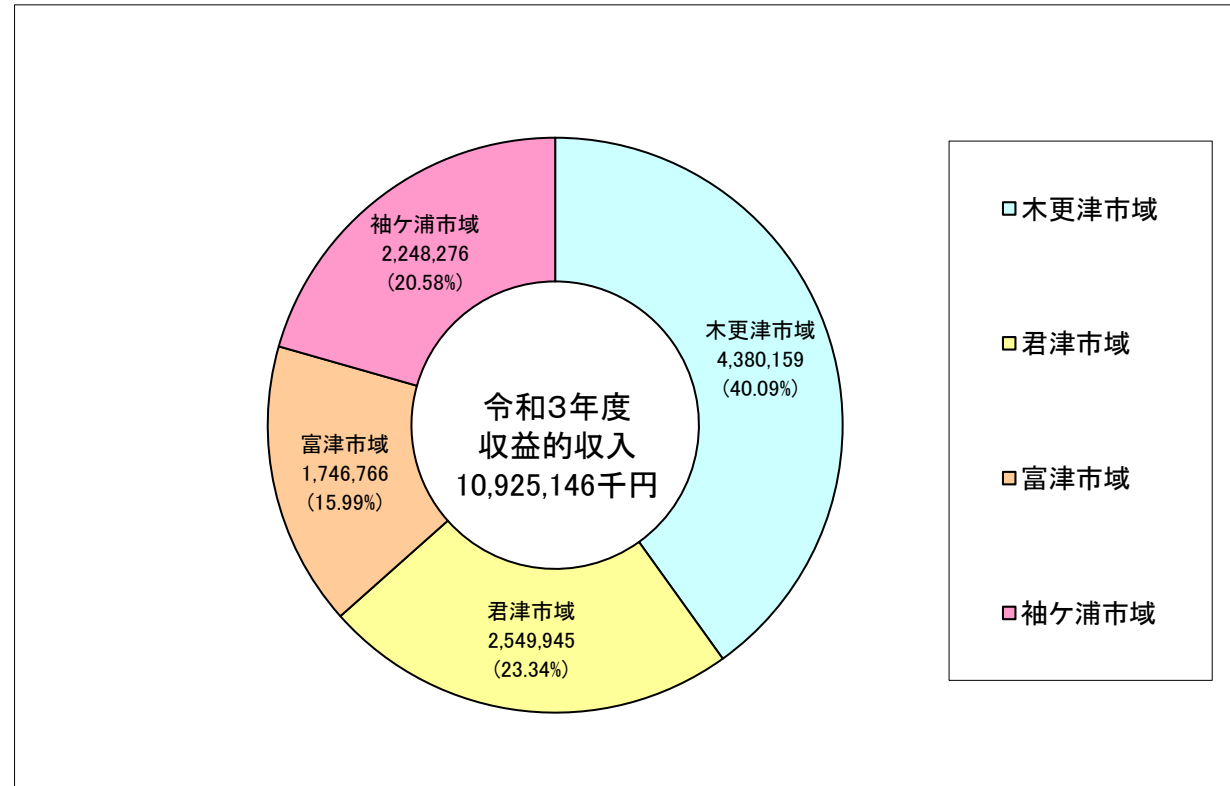


940,210千円(税込収支差引)  
585,560千円(税抜き純利益)

(参考)水道事業における各セグメントの決算規模

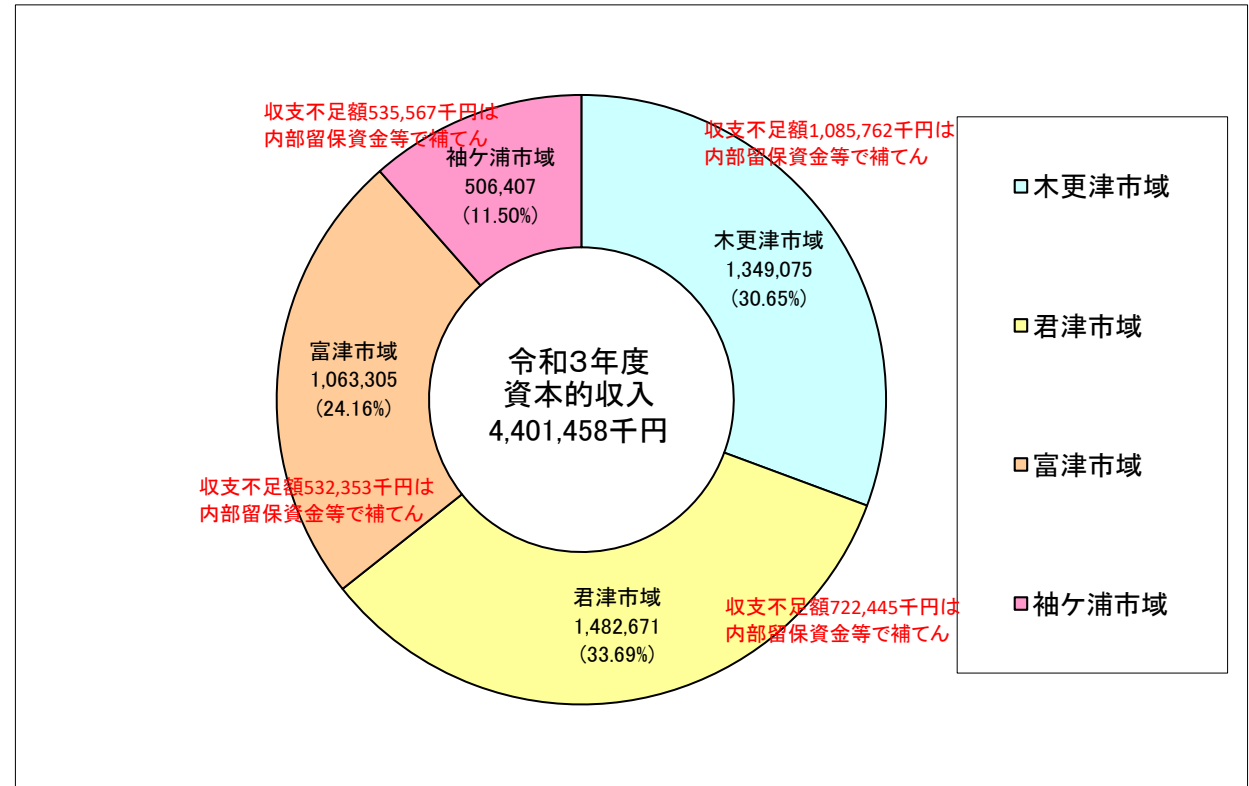
ア 収益的収入決算

(単位:千円・税込み)



ウ 資本的収入決算

(単位:千円・税込み)

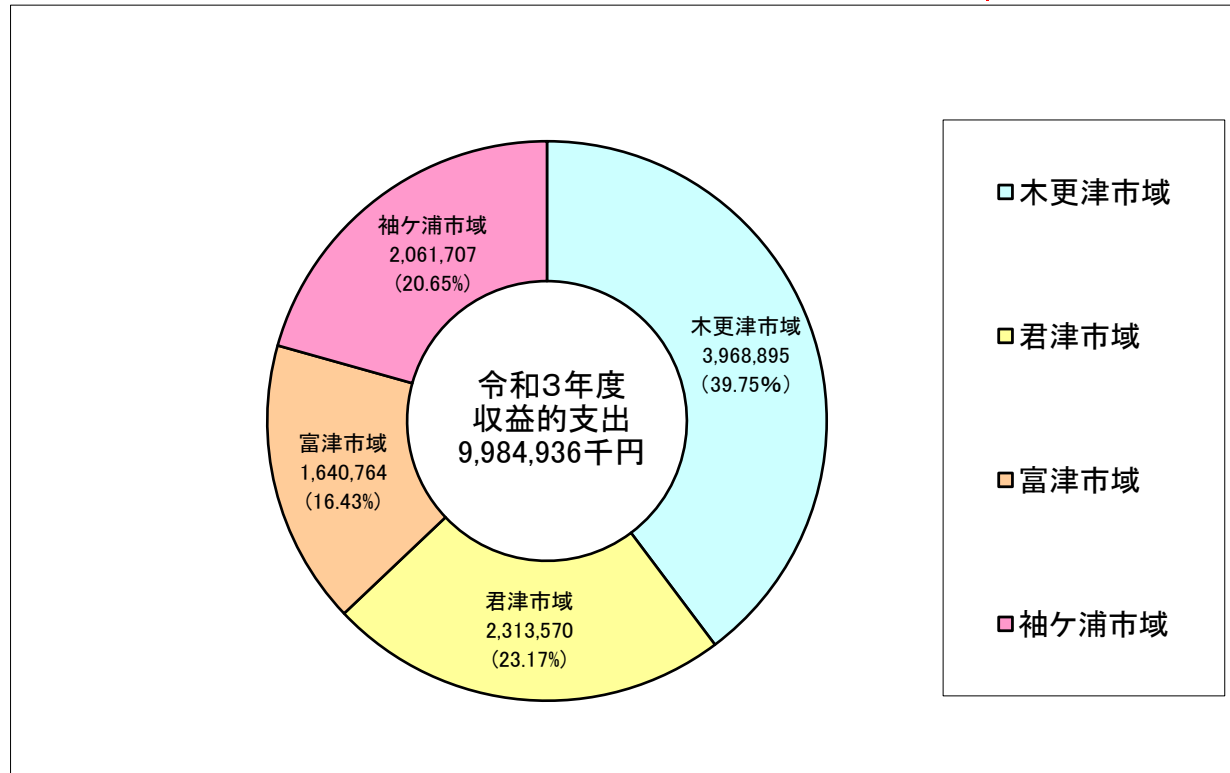


税抜き純利益

木更津市域	288,645千円
君津市域	133,131千円
富津市域	15,805千円
袖ヶ浦市域	147,979千円

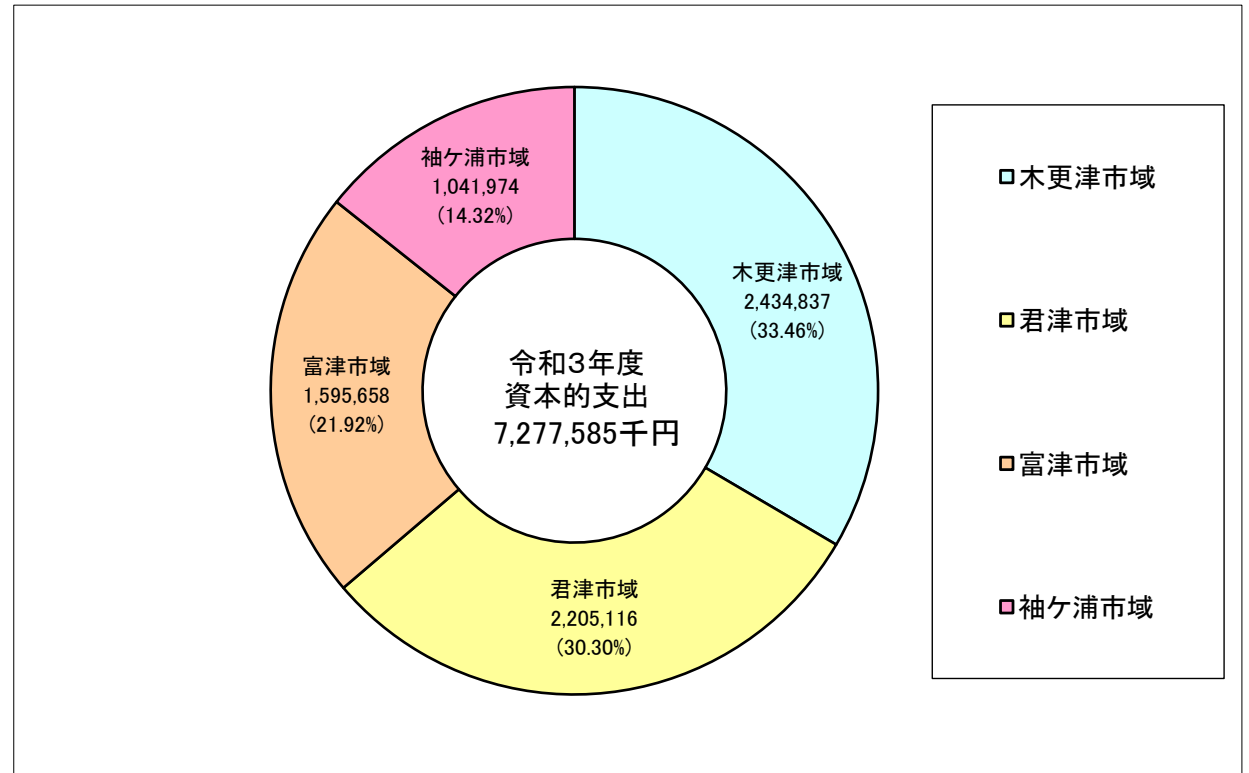
(単位:千円・税込み)

イ 収益的支出決算



エ 資本的支出決算

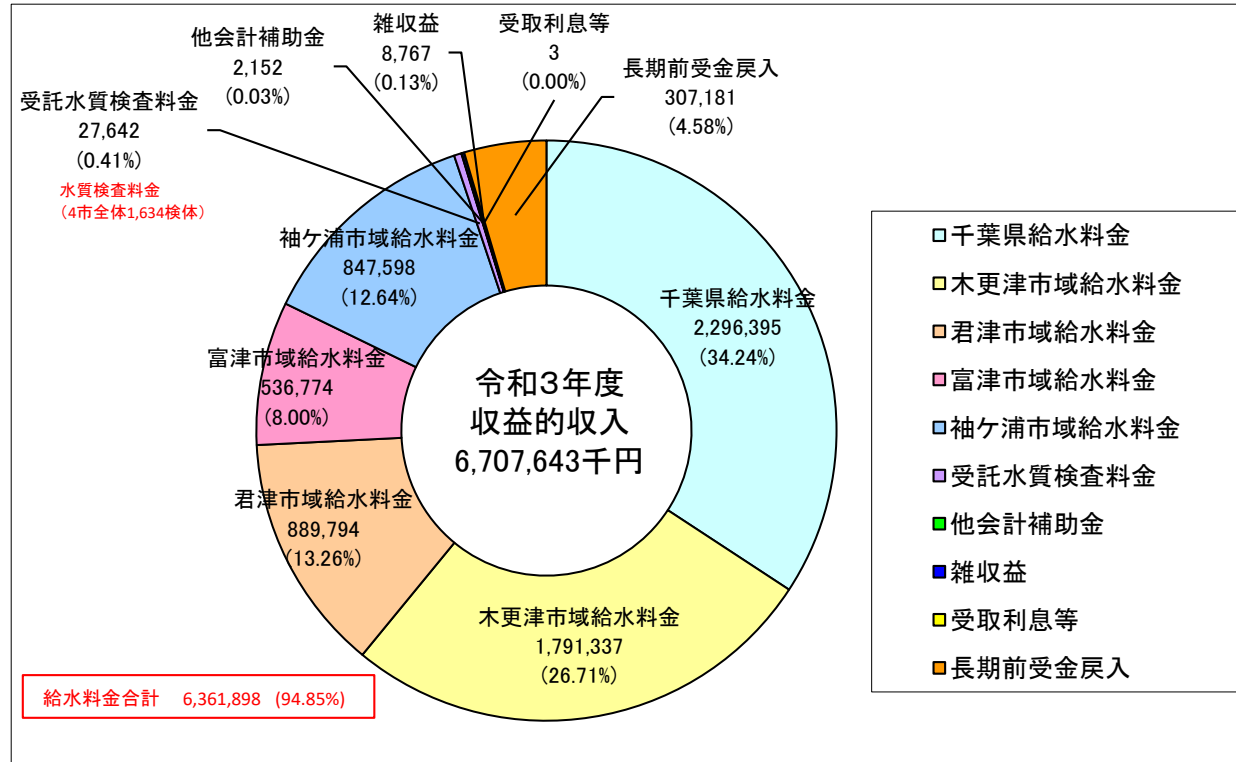
(単位:千円・税込み)



(2) 水道用水供給事業の部

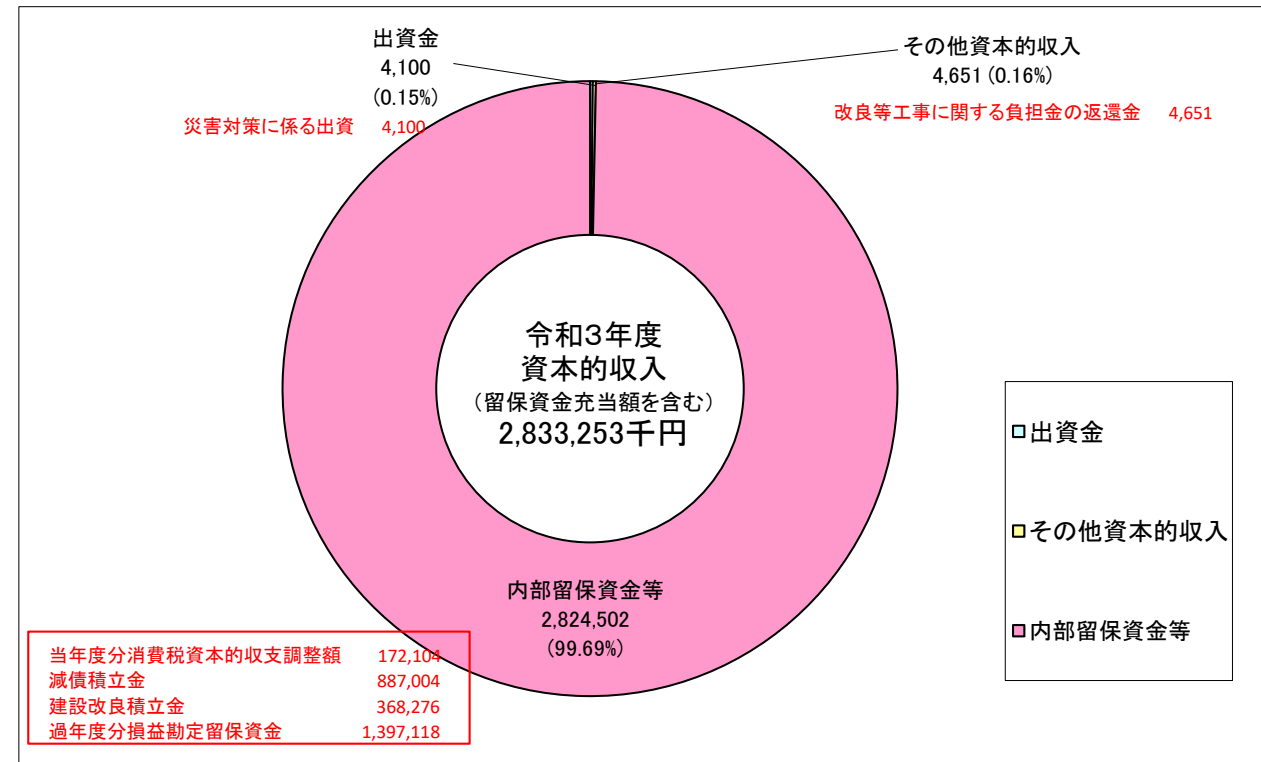
ア 収益的収入決算

(単位:千円・税込み)



ウ 資本的収入決算

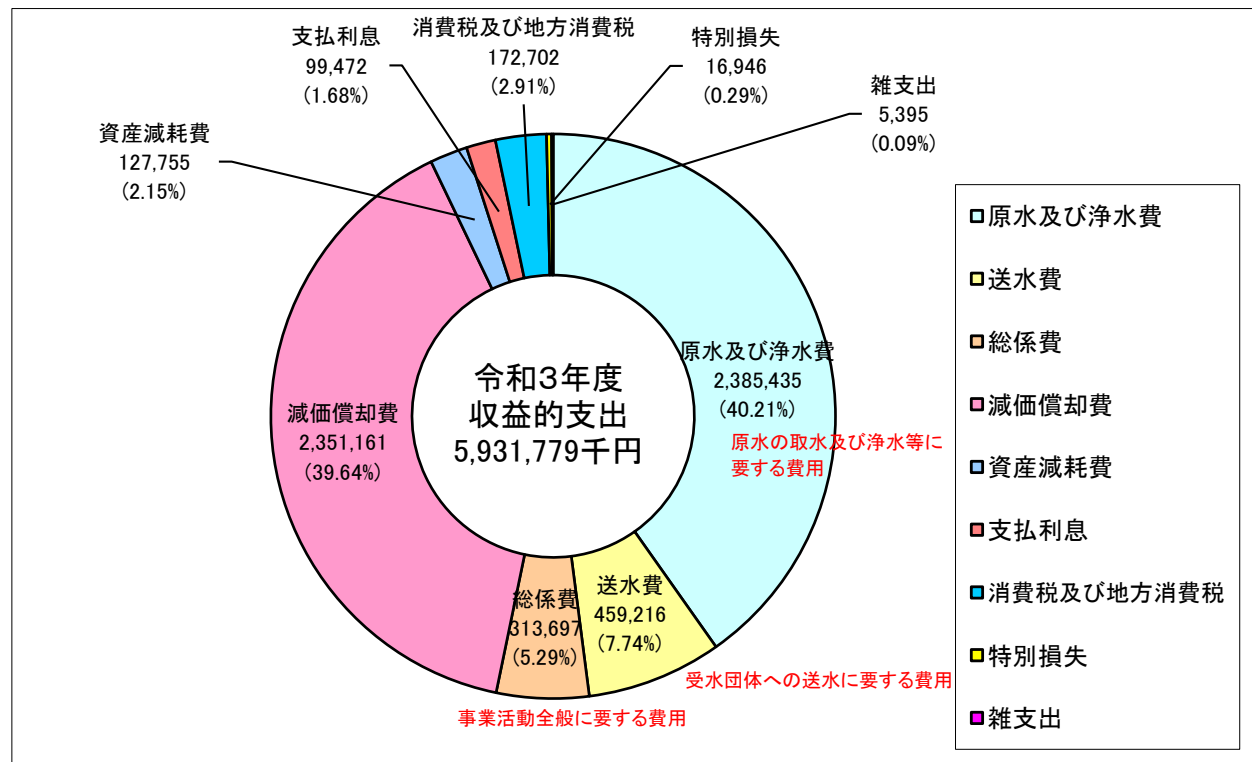
(単位:千円・税込み)



イ 収益的支出決算

775,864千円(税込収支差引)  
603,838千円(税抜き純利益)

(単位:千円・税込み)



エ 資本的支出決算

(単位:千円・税込み)

