

令和2年度 かずさ水道広域連合企業団水道事業会計決算の概要

事業の概況

かずさ水道広域連合企業団は、君津地域の水道事業の効率化を図るため、木更津市、君津市、富津市、袖ヶ浦市の四市で行っていた水道事業と君津広域水道企業団で行っていた水道用水供給事業を同一の事業体で経営することを目的に創設し、平成31年4月1日から事業を開始しました。

令和2年度においては前年度に引き続き、水道事業では、国からの交付金や一般会計からの出資金を活用し、施設統廃合事業及び管路更新事業の推進に取り組み、水道用水供給事業では、安定的な水道用水供給を可能とするため、取り組みが急がれる施設の耐震化を優先的に実施するとともに、能力低下や重大故障の回避を図るための老朽化施設の計画的な更新に取り組みました。

また、令和2年12月、南房総市の小向ダム濁水による給水要請に対し応援給水活動を行ったほか、富津市の笹毛地先の漏水事故による断水が発生した際は、交代勤務で24時間体制を編成し、千葉県や県内の水道事業体、管工事業協同組合、民間企業からの協力を得ながら、断水地域の応急給水並びに水道機能の復旧等の活動を行いました。

以下、各事業の概況について報告いたします。

(1) 水道事業

令和2年度末現在で給水人口319,913人、給水戸数136,723戸であり、普及率は99.0%となりました。

年間総配水量は39,682,888 m³(対前年度比2.3%増)、有収水量は33,323,572 m³(対前年度比2.4%増)、有収率は84.0%となりました。

また、一日平均配水量は108,720 m³、一日最大配水量は8月10日に117,319 m³を記録しました。

なお、年間受水量は31,095,704 m³で、年間総配水量に占める割合は78.4%となりました。

(2) 水道用水供給事業

令和2年度の年間総有収水量は、50,041,670 m³（対前年度比1.4%増）となり、当初予定量49,587,820 m³に対し、100.9%の供給実績となりました。

また、一日平均有収水量は137,100 m³、一日最大有収水量は8月10日に151,961 m³を記録し、送水量に対する有収率は99.7%となりました。

(3) 建設改良事業

水道事業において、施設統廃合事業では、維持管理費や再投資費用の経費削減を目的に配水区域の統合、再構築を行うこととし、市域間における連絡管布設事業として、二間塚地先配水連絡管布設工事を実施し、管路更新事業では、経営の効率性を高めるため、

優先順位の高い重要路線等の老朽管を更新することで、有効率と耐震化の向上を図るべく、清見台南五丁目地先配水管改良工事、杣師地先配水管更新（その1）工事、新井地先配水管更新工事、長浦拓二号地先配水管改良工事（その2）等を実施しました。

水道用水供給事業においては、施設の長寿命化を図るため、前年度から引き続き実施している遠方監視制御設備更新工事のほか、第1中継ポンプ場電気計装設備更新工事等を実施しました。

	工事延長	事業費	増減額	前年度事業費
○主要事業				
・二間塚地先配水連絡管布設工事	390.4 m	70,268,000円		
<水道事業>	39.8 km	4,697,956,080円	1,209,765,342円	3,488,190,738円
・木更津市域	20.7 km	1,702,084,523円	576,296,163円	1,125,788,360円
・君津市域	8.8 km	1,548,161,147円	383,890,004円	1,164,271,143円
・富津市域	6.7 km	906,108,368円	113,179,868円	792,928,500円
・袖ヶ浦市域	3.6 km	541,602,042円	136,399,307円	405,202,735円
<水道用水供給事業>		2,065,305,679円	176,065,479円	1,889,240,200円

令和2年度かずさ水道広域連合企業団水道事業会計決算報告書(水道事業)(概要)

※決算書参照
P4～P5

(1) 収益的収入及び支出

収 入

(税込み表示 単位:円)

区 分	予 算 額	決 算 額	対予算増減額	説 明	
1. 水道事業収益	10,887,009,000	10,874,732,146	△ 12,276,854		P35
1. 営業収益	9,297,253,000	9,435,290,947	138,037,947	・給水収益(水道料金) (内訳) 木更津:3,668,212,887円 君津 :2,281,161,075円 富津 :1,504,554,954円 袖ヶ浦:1,745,065,959円	P44
				・負担金(消火栓維持管理負担金)	20,358,127
				・手数料(開閉栓・給水装置工事申請)	38,163,875
				・雑収益(下水道使用料徴収等事務負担金等)	177,774,070
2. 営業外収益	1,589,756,000	1,439,441,199	△ 150,314,801	・加入金	582,175,000
				・受取利息及び配当金	100,000
				・他会計補助金(児童手当相当分、袖:営業助成補助金 32,000,000円 君:高料金対策補助金償還金利子相当分 7,809,217円)	41,873,217
				・長期前受金戻入(補助金等を負債に計上し、減価償却費見合い分を順次収益化)	764,524,469
				・雑収益(令和元年度災害救助費繰替支弁負担金等)	28,013,302
				・消費税還付税額(君津・富津は還付)	22,755,211

支 出

区 分	予 算 額	決 算 額	不用額	説 明	
1. 水道事業費用	9,977,816,000	9,659,041,382	318,774,618		P36
1. 営業費用	9,477,322,000	9,200,040,435	277,281,565	[営業費用の主なもの] ・受水費	P45～P47
				・職員給与費	4,157,712,768
				・委託料(料金徴収事務、施設運転管理業務等)	525,129,894
				・修繕費(施設・配水管修繕、検満メーター交換等)	991,402,380
				・動力費(施設運転管理等)	589,043,039
				・固定資産の減価償却費	146,000,031
					2,531,055,895
2. 営業外費用	463,178,000	451,324,881	11,853,119	[営業外費用の主なもの] ・支払利息(企業債利息)	395,087,762
				・消費税及び地方消費税納付額(木更津・袖ヶ浦は納付)	55,416,777
3. 特別損失	18,316,000	7,676,066	10,639,934	[特別損失の内訳] ・過年度損益修正損(過年度分水道料金の軽減等)	7,669,966
				・その他特別損失(遅延損害金)	6,100
4. 予備費	19,000,000	0	19,000,000		

収支差引額 1,215,690,764円(消費税及び地方消費税控除後の当年度純利益884,425,134円)
予算額は補正、流用後の予算額である。

P8

令和2年度かずさ水道広域連合企業団水道事業会計決算報告書(水道事業)(概要)

※決算書参照
P6~P7

(2) 資本的収入及び支出

収 入					(税込み表示 単位:円)	
区 分	予 算 額	決 算 額	対予算増減額	説 明		
1. 資本的収入	4,041,939,000	3,193,482,222	△ 848,456,778			P48
1. 企業債	1,822,000,000	1,042,200,000	△ 779,800,000	建設改良事業債(財政融資資金 1,042,200,000円、金融機構資金 0円)		P39 P51~P59
2. 出資金	954,838,000	925,590,000	△ 29,248,000	統合広域化基本計画における出資金(統合10年間) (内訳)木:74,800,000円 君:400,600,000円 富:343,555,000円 袖:106,635,000円		P64
3. 国庫補助金	1,090,185,000	1,087,850,000	△ 2,335,000	生活基盤施設耐震化等交付金 (内訳)木:376,499,000円 君:390,111,000円 富:202,833,000円 袖:104,126,000円 (令和元年度からの繰越分)水道水源開発等施設整備費補助金 (内訳)君:12,927,000円 富:1,104,000円 袖:250,000円		
4. 他会計補助金	50,875,000	50,875,665	665	高料金対策事業補助金(君津)		
5. 負担金	124,041,000	86,966,557	△ 37,074,443	消火栓設置工事負担金、下水道工事負担金等		

支 出					説 明	
区 分	予 算 額	決 算 額	翌年度繰越額	不用額		
1. 資本的支出	7,521,537,000	6,749,758,419	140,382,000	631,396,581		P49
1. 建設改良費	5,737,056,000	4,986,813,267	140,382,000	609,860,733	[建設改良費の主なもの] ・二間塚地先配水連絡管布設工事【共通】 70,268,000 ・清見台南五丁目地先配水管改良工事【木更津】 81,279,000 ・李師地先配水管更新(その1)工事【君津】 89,848,000 ・新井地先配水管更新工事【富津】 94,710,000 ・長浦拓二号地先配水管改良工事(その2)【袖ヶ浦】 124,102,000	P27~P33
2. 企業債償還金	1,769,481,000	1,762,945,152	0	6,535,848	企業債元金償還金(財政融資資金 1,034,604,398円、金融機構資金 728,340,754円)	P39 P51~P59
3. 予備費	15,000,000	0	0	15,000,000		

◎ 資本的収支不足額の補てん状況

資本的収支(財源)不足額	3,556,276,197円	⇒ 資本的収入額が資本的支出額に不足する額								
補てん財源の内訳	<table border="0"> <tr> <td>324,762,882円</td> <td>当年度分消費税及び地方消費税資本的収支調整額</td> </tr> <tr> <td>248,745,277円</td> <td>減債積立金</td> </tr> <tr> <td>819,111,273円</td> <td>建設改良積立金</td> </tr> <tr> <td>2,163,656,765円</td> <td>過年度分損益勘定留保資金</td> </tr> </table>	324,762,882円	当年度分消費税及び地方消費税資本的収支調整額	248,745,277円	減債積立金	819,111,273円	建設改良積立金	2,163,656,765円	過年度分損益勘定留保資金	
324,762,882円	当年度分消費税及び地方消費税資本的収支調整額									
248,745,277円	減債積立金									
819,111,273円	建設改良積立金									
2,163,656,765円	過年度分損益勘定留保資金									

P63

令和2年度かずさ水道広域連合企業団水道事業決算報告書(水道用水供給事業)(概要)

※決算報告書参照
P68～P69

(1) 収益的収入及び支出

収 入

(税込み表示 単位:円)

区 分	予 算 額	決 算 額	対予算増減額	説 明	
1. 水道事業収益	6,845,686,000	6,882,831,153	37,145,153		P95
1. 営業収益	6,539,707,000	6,550,740,195	11,033,195	・給水収益(給水料金) 6,522,934,065 ・その他の営業収益(水質検査手数料) 27,806,130	P104
2. 営業外収益	305,979,000	332,090,958	26,111,958	・受取利息及び配当金(預金利息及び有価証券利息) 5,512 ・他会計補助金(児童手当に充当する構成団体補助金) 1,424,000 ・長期前受金戻入(減価償却費の長期前受金(国庫(県)補助金)等相当分) 303,643,172 ・雑収益 27,018,274 〔 令和元年度亀山ダム及び片倉ダム共同施設の改良等工事に関する精算に係る過納付額 〕 〔 令和元年度災害救助費繰替支弁負担金 等 〕	

支 出

区 分	予 算 額	決 算 額	翌年度繰越額	不用額	説 明	
1. 水道事業費用	6,301,557,000	5,779,505,431	55,000,000	467,051,569		P96
1. 営業費用	6,004,106,000	5,499,469,694	55,000,000	449,636,306	[営業費用の主なもの] ・職員給与費 479,378,339 ・浄水場の運転管理等の業務委託料 743,445,555 ・施設、設備等の修繕費 784,708,203 ・浄水場及び送水系統動力費 510,376,724 ・浄水処理用及び水質検査用薬品費 340,874,186 ・ダム及び堰の維持管理費等負担金 208,170,636 ・固定資産の減価償却費 2,359,055,347	P105～107
2. 営業外費用	281,294,000	278,856,827	0	2,437,173	[営業外費用の内訳] ・支払利息(企業債利息) 119,875,071 ・消費税及び地方消費税納付額 158,625,134 ・雑支出 356,622	
3. 特別損失	7,157,000	1,178,910	0	5,978,090	・片倉ダム等の更新に伴う除却損 1,178,910	
4. 予備費	9,000,000	0	0	9,000,000		

収支差引額 1, 103, 325, 722円(消費税及び地方消費税控除後の当年度純利益900, 046, 298円)

P72

令和2年度かずさ水道広域連合企業団水道事業決算報告書(水道用水供給事業)(概要)

※決算報告書参照
P70～P71

(2) 資本的収入及び支出

収 入

(税込み表示 単位:円)

区 分	予 算 額	決 算 額	対予算増減額	説 明
1. 資本的収入	521,740,000	319,120,000	△ 202,620,000	
1. 企業債	500,000,000	300,000,000	△ 200,000,000	建設改良事業債(財政融資資金)
2. 出資金	21,740,000	19,120,000	△ 2,620,000	構成団体出資金

P108

P99
P113～P114
P118

支 出

区 分	予 算 額	決 算 額	翌年度繰越額	不用額	説 明
1. 資本的支出	5,228,559,500	3,220,776,936	1,083,943,300	923,839,264	
1. 建設改良費	4,313,839,500	2,321,060,557	1,083,943,300	908,835,643	【建設改良費の主なもの】 ・大寺浄水場新管理本館建築付帯電気設備工事 163,149,000 【30～R2継続:総額163,149,000(30年度0/元年度0/2年度163,149,000(元年度繰越分))】 ・大寺浄水場2系薬品沈でん池耐震補強及び修繕工事(改良分) 75,471,000 【元～2継続:総額128,854,000(元年度53,383,000/2年度75,471,000)】 ・遠方監視制御設備更新工事 688,154,500 【元～3継続:総額964,942,000(元年度0/2年度688,154,500(元年度繰越分)/3年度(2年度繰越分)276,787,500)】 ・大寺浄水場管理本館電気設備更新工事 286,890,000 【元～3継続:総額791,384,000(元年度419,890,000/2年度286,890,000/3年度84,604,000)】 ・大寺浄水場管理本館電気設備更新工事に伴う監視制御設備工事 82,462,600 【元～2継続:総額123,233,000(元年度40,770,400/2年度82,462,600)】 ・大寺浄水場取水ポンプ棟耐震補強工事 73,139,000 ・大寺浄水場水質計器更新工事 115,500,000 ・第1中継ポンプ場ポンプ設備更新工事 148,768,400 【2～3継続:総額180,004,000(2年度148,768,400/3年度31,235,600)】 ・第1中継ポンプ場電気計装設備更新工事 0 【2～3継続:総額866,019,000(2年度0/3年度579,929,900(2年度繰越分)+286,089,100)】 ・大寺浄水場薬品注入機械設備更新及び浄水場PAC追加注入機械設備工事 0 【2～3継続:総額261,987,000(2年度0/3年度125,517,700(2年度繰越分)+136,469,300)】 ・大寺浄水場薬品注入電気計装設備更新及び浄水場PAC追加注入電気設備工事 0 【2～3継続:総額226,204,000(2年度0/3年度70,566,100(2年度繰越分)+155,637,900)】 ・大寺浄水場薬品注入電気計装設備更新及び浄水場PAC追加注入電気設備工事に伴う監視制御設備工事 99,060,000 【2～3継続:総額165,000,000(2年度99,060,000/3年度65,940,000)】 ・十日市場浄水場活性炭吸着槽流出流量計更新工事 57,387,000
2. 企業債償還金	909,720,000	899,716,379	0	10,003,621	企業債の元金償還金
3. 予備費	5,000,000	0	0	5,000,000	

P109～P110

P89～P91

P99

◎ 資本的収支不足額の補てん状況

資本的収支(財源)不足額 2,901,656,936円 ⇒ 資本的収入額が資本的支出額に不足する額

補てん財源の内訳

203,279,424 円	当年度分消費税及び地方消費税資本的収支調整額
899,716,379 円	減債積立金
1,798,661,133 円	過年度分損益勘定留保資金

P117

1 業務量

(水道事業)	令和2年度					令和元年度
	木更津市	君津市	富津市	袖ヶ浦市		
年間総有収水量 (m³)	33,323,572	14,047,253	8,013,970	4,420,709	6,841,640	32,557,687
1日平均有収水量 (m³)	91,297	38,486	21,956	12,112	18,744	88,955
給水戸数 (戸)	136,723	59,219	35,070	17,507	24,927	134,726
給水人口 (人)	319,913	135,484	80,668	40,718	63,043	320,384

※1日平均有収水量は、年間総有収水量を年間日数で除して算出しているため、各市域の合計と合致しない。

(水道用水供給事業)	令和2年度	令和元年度
年間総有収水量 (m³)	50,041,670	49,337,123
1日平均有収水量 (m³)	137,100	134,801

2 収益的収支 (3条予算)

(1) 水道事業の部

(単位：円・税込み)

	令和2年度決算 (A)	令和元年度決算 (B)	前年度比較	
			増減(A)-(B)	比率(A)/(B)
水道事業収益	10,874,732,146	10,672,782,725	201,949,421	101.9%
営業収益	9,435,290,947	9,201,027,968	234,262,979	102.5%
(うち水道料金)	(9,198,994,875)	(8,968,428,510)	(230,566,365)	102.6%
営業外収益	1,439,441,199	1,471,754,757	△ 32,313,558	97.8%
水道事業費用	9,659,041,382	9,425,991,747	233,049,635	102.5%
営業費用	9,200,040,435	8,928,686,757	271,353,678	103.0%
原水及び浄水費	4,773,646,774	4,693,072,401	80,574,373	101.7%
配水費	688,885,876	590,296,849	98,589,027	116.7%
給水費	219,776,640	163,432,350	56,344,290	134.5%
業務費	586,285,560	576,471,832	9,813,728	101.7%
総係費	327,581,577	298,621,568	28,960,009	109.7%
減価償却費	2,531,055,895	2,554,478,227	△ 23,422,332	99.1%
資産減耗費	72,808,113	52,313,530	20,494,583	139.2%
営業外費用	451,324,881	484,707,851	△ 33,382,970	93.1%
支払利息及び企業債取扱諸費	395,087,762	429,395,547	△ 34,307,785	92.0%
雑支出	820,342	710,953	109,389	115.4%
消費税及び地方消費税	55,416,777	54,601,351	815,426	101.5%
特別損失	7,676,066	12,597,139	△ 4,921,073	60.9%
収支差 (税込み)	1,215,690,764	1,246,790,978	△ 31,100,214	97.5%
純損益 (税抜き)	884,425,134	985,498,986	△ 101,073,852	89.7%

(2) 水道用水供給事業の部

(単位：円・税込み)

	令和2年度決算 (A)	令和元年度決算 (B)	前年度比較	
			増減(A)-(B)	比率(A)/(B)
水道事業収益	6,882,831,153	6,822,225,118	60,606,035	100.9%
営業収益	6,550,740,195	6,487,218,321	63,521,874	101.0%
(うち給水料金)	(6,522,934,065)	(6,459,362,989)	(63,571,076)	101.0%
営業外収益	332,090,958	335,006,797	△ 2,915,839	99.1%
水道事業費用	5,779,505,431	5,594,143,345	185,362,086	103.3%
営業費用	5,499,469,694	5,278,312,191	221,157,503	104.2%
原水及び浄水費	2,454,014,859	2,175,968,596	278,046,263	112.8%
送水費	385,665,137	396,432,654	△ 10,767,517	97.3%
総係費	291,489,663	330,248,404	△ 38,758,741	88.3%
減価償却費	2,359,055,347	2,363,910,498	△ 4,855,151	99.8%
資産減耗費	9,244,688	11,752,039	△ 2,507,351	78.7%
営業外費用	278,856,827	307,798,878	△ 28,942,051	90.6%
支払利息及び企業債取扱諸費	119,875,071	143,492,749	△ 23,617,678	83.5%
雑支出	356,622	366,420	△ 9,798	97.3%
消費税及び地方消費税	158,625,134	163,939,709	△ 5,314,575	96.8%
特別損失	1,178,910	8,032,276	△ 6,853,366	14.7%
収支差 (税込み)	1,103,325,722	1,228,081,773	△ 124,756,051	89.8%
純損益 (税抜き)	900,046,298	1,054,875,119	△ 154,828,821	85.3%

3 資本的収支（4条予算）

（1）水道事業の部

（単位：円・税込み）

	令和2年度決算 (A)	令和元年度決算 (B)	前年度比較	
			増減(A)-(B)	比率(A)/(B)
資本的収入	3,193,482,222	2,794,995,729	398,486,493	114.3%
企業債	1,042,200,000	1,588,000,000	△ 545,800,000	65.6%
出資金	925,590,000	503,222,000	422,368,000	183.9%
国庫補助金	1,087,850,000	568,191,000	519,659,000	191.5%
県補助金	0	5,775,000	△ 5,775,000	皆減
他会計補助金	50,875,665	43,818,026	7,057,639	116.1%
負担金	86,966,557	85,989,703	976,854	101.1%
資本的支出	6,749,758,419	5,428,239,895	1,321,518,524	124.3%
建設改良費	4,986,813,267	3,728,962,153	1,257,851,114	133.7%
改良事業費	4,697,956,080	3,396,956,738	1,300,999,342	138.3%
拡張事業費	0	91,234,000	△ 91,234,000	0.0%
事務費	269,209,364	233,331,908	35,877,456	115.4%
固定資産購入費	15,756,408	2,208,146	13,548,262	713.6%
量水器費	3,891,415	5,231,361	△ 1,339,946	74.4%
企業債償還金	1,762,945,152	1,695,361,035	67,584,117	104.0%
国庫補助金返還金	0	3,379,374	△ 3,379,374	皆減
県補助金返還金	0	537,333	△ 537,333	皆減
収支差（税込み）	△ 3,556,276,197	△ 2,633,244,166	△ 923,032,031	135.1%

（2）水道用水供給事業の部

（単位：円・税込み）

	令和2年度決算 (A)	令和元年度決算 (B)	前年度比較	
			増減(A)-(B)	比率(A)/(B)
資本的収入	319,120,000	413,620,000	△ 94,500,000	77.2%
企業債	300,000,000	400,000,000	△ 100,000,000	75.0%
出資金	19,120,000	13,620,000	5,500,000	140.4%
資本的支出	3,220,776,936	3,149,508,300	71,268,636	102.3%
建設改良費	2,321,060,557	2,101,635,748	219,424,809	110.4%
改良事業費	2,032,740,179	1,756,041,200	276,698,979	115.8%
拡張事業費	32,565,500	133,199,000	△ 100,633,500	24.4%
事務費	58,765,165	46,460,665	12,304,500	126.5%
固定資産購入費	50,514,706	49,918,000	596,706	101.2%
負担金	146,475,007	116,016,883	30,458,124	126.3%
企業債償還金	899,716,379	1,047,872,552	△ 148,156,173	85.9%
収支差（税込み）	△ 2,901,656,936	△ 2,735,888,300	△ 165,768,636	106.1%

【参考1】各市域の状況（水道事業）

○収益的収支の部（3条予算）

（単位：円・税込み）

	水道事業	木更津市	君津市	富津市	袖ヶ浦市
水道事業収益	10,874,732,146	4,357,633,419	2,549,043,797	1,751,904,233	2,216,395,288
営業収益	9,435,290,947	3,758,922,490	2,355,148,841	1,522,140,367	1,799,079,249
（うち水道料金）	9,198,994,875	3,668,212,887	2,281,161,075	1,504,554,954	1,745,065,959
営業外収益 ※	1,439,441,199	598,710,929	193,894,956	229,763,866	417,316,039
水道事業費用	9,659,041,382	3,794,624,967	2,237,248,338	1,622,848,485	2,004,564,183
営業費用	9,200,040,435	3,649,014,203	2,136,328,426	1,549,719,538	1,865,222,859
原水及び浄水費 ※	4,773,646,774	2,004,200,621	1,156,517,114	669,229,802	943,943,828
配水費	688,885,876	226,182,004	152,964,813	217,834,699	91,904,360
給水費	219,776,640	103,960,440	45,114,429	31,499,400	39,202,371
業務費	586,285,560	229,975,320	142,502,835	97,352,345	116,455,060
総係費	327,581,577	118,100,483	91,757,043	72,364,413	45,359,638
減価償却費	2,531,055,895	942,502,655	522,818,789	447,904,579	617,829,872
資産減耗費	72,808,113	24,092,680	24,653,403	13,534,300	10,527,730
営業外費用	451,324,881	141,917,029	100,242,732	72,742,208	136,422,912
支払利息及び 企業債取扱諸費	395,087,762	121,671,870	99,939,742	72,595,797	100,880,353
雑支出	820,342	281,090	302,990	146,411	89,851
消費税及び地方 消費税	55,416,777	19,964,069	0	0	35,452,708
特別損失	7,676,066	3,693,735	677,180	386,739	2,918,412
収支差（税込み）	1,215,690,764	563,008,452	311,795,459	129,055,748	211,831,105
純損益（税抜き）	884,425,134	440,439,906	208,694,511	64,452,096	170,838,621

※ 木更津市及び君津市が共同で使用する配水場に係る動力費の収受に関する244,591円は、市域間の収支双方に同額が計上されるため、水道事業のセグメント間における調整額として減額する。

○資本的収支の部（4条予算）

（単位：円・税込み）

	水道事業	木更津市	君津市	富津市	袖ヶ浦市
資本的収入	3,193,482,222	503,347,648	1,437,787,277	824,497,737	427,849,560
企業債	1,042,200,000	0	568,200,000	267,000,000	207,000,000
出資金	925,590,000	74,800,000	400,600,000	343,555,000	106,635,000
国庫補助金	1,087,850,000	376,499,000	403,038,000	203,937,000	104,376,000
県補助金	0	0	0	0	0
他会計補助金	50,875,665	0	50,875,665	0	0
負担金	86,966,557	52,048,648	15,073,612	10,005,737	9,838,560
資本的支出	6,749,758,419	2,338,044,386	2,168,466,501	1,201,559,899	1,041,687,633
建設改良費	4,986,813,267	1,810,500,262	1,629,246,166	952,970,364	594,096,475
改良事業費	4,697,956,080	1,702,084,523	1,548,161,147	906,108,368	541,602,042
拡張事業費	0	0	0	0	0
事務費	269,209,364	91,037,681	80,492,669	46,443,436	51,235,578
固定資産購入費	15,756,408	15,756,408	0	0	0
量水器費	3,891,415	1,621,650	592,350	418,560	1,258,855
企業債償還金	1,762,945,152	527,544,124	539,220,335	248,589,535	447,591,158
国庫補助金返還金	0	0	0	0	0
県補助金返還金	0	0	0	0	0
収支差（税込み）	△ 3,556,276,197	△ 1,834,696,738	△ 730,679,224	△ 377,062,162	△ 613,838,073

【参考2】各市域の決算等前年度比較（水道事業）

○木更津市域

(単位：円・税込み)

		令和2年度決算 (A)	令和元年度決算 (B)	増減 (A) - (B)
収益的 収支	水道事業収益	4,357,633,419	4,307,410,314	50,223,105
	水道事業費用	3,794,624,967	3,780,589,378	14,035,589
	収支差(税込み)	563,008,452	526,820,936	36,187,516
	純損益(税抜き)	440,439,906	431,849,393	8,590,513
資本的 収支	資本的収入	503,347,648	543,917,699	△ 40,570,051
	資本的支出	2,338,044,386	1,698,878,432	639,165,954
	収支差(税込み)	△ 1,834,696,738	△ 1,154,960,733	△ 679,736,005

○君津市域

(単位：円・税込み)

		令和2年度決算 (A)	令和元年度決算 (B)	増減 (A) - (B)
収益的 収支	水道事業収益	2,549,043,797	2,500,604,009	48,439,788
	水道事業費用	2,237,248,338	2,210,211,099	27,037,239
	収支差(税込み)	311,795,459	290,392,910	21,402,549
	純損益(税抜き)	208,694,511	210,118,811	△ 1,424,300
資本的 収支	資本的収入	1,437,787,277	1,137,967,510	299,819,767
	資本的支出	2,168,466,501	1,760,275,091	408,191,410
	収支差(税込み)	△ 730,679,224	△ 622,307,581	△ 108,371,643

○富津市域

(単位：円・税込み)

		令和2年度決算 (A)	令和元年度決算 (B)	増減 (A) - (B)
収益的 収支	水道事業収益	1,751,904,233	1,713,409,354	38,494,879
	水道事業費用	1,622,848,485	1,465,415,737	157,432,748
	収支差(税込み)	129,055,748	247,993,617	△ 118,937,869
	純損益(税抜き)	64,452,096	194,200,371	△ 129,748,275
資本的 収支	資本的収入	824,497,737	750,729,700	73,768,037
	資本的支出	1,201,559,899	1,085,374,480	116,185,419
	収支差(税込み)	△ 377,062,162	△ 334,644,780	△ 42,417,382

○袖ヶ浦市域

(単位：円・税込み)

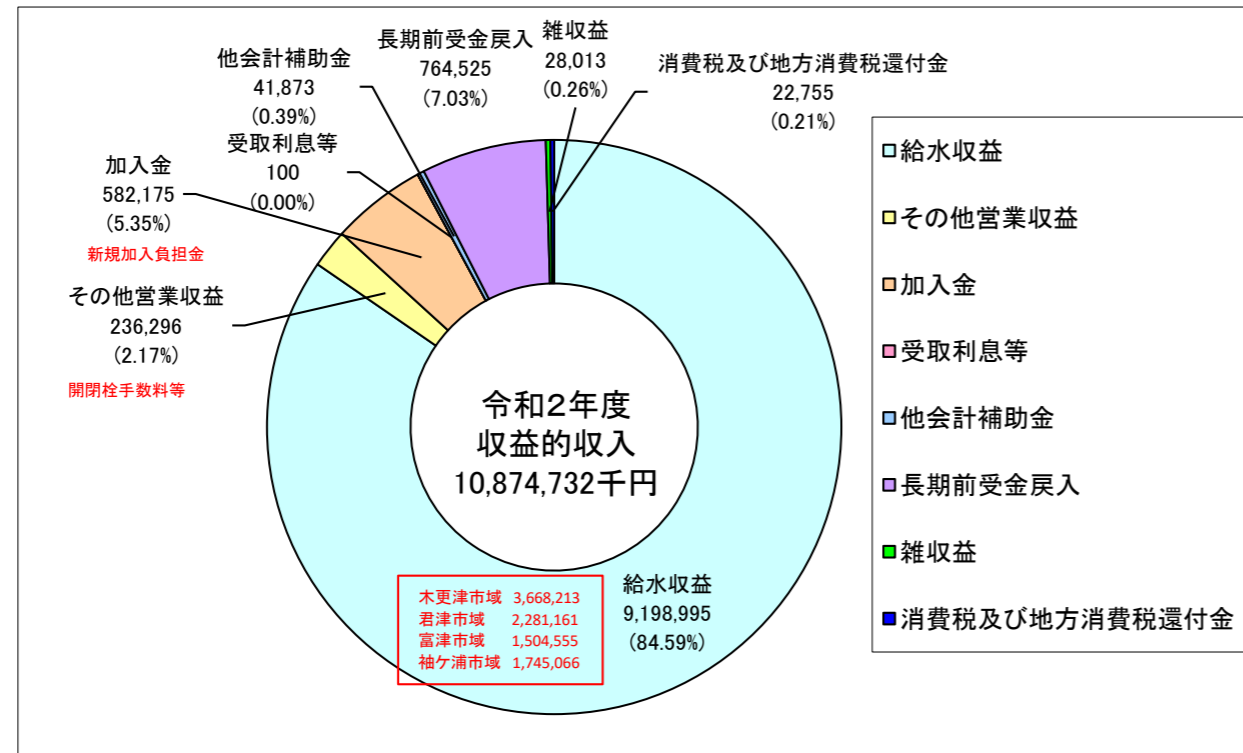
		令和2年度決算 (A)	令和元年度決算 (B)	増減 (A) - (B)
収益的 収支	水道事業収益	2,216,395,288	2,151,610,514	64,784,774
	水道事業費用	2,004,564,183	1,970,026,999	34,537,184
	収支差(税込み)	211,831,105	181,583,515	30,247,590
	純損益(税抜き)	170,838,621	149,330,411	21,508,210
資本的 収支	資本的収入	427,849,560	362,380,820	65,468,740
	資本的支出	1,041,687,633	883,711,892	157,975,741
	収支差(税込み)	△ 613,838,073	△ 521,331,072	△ 92,507,001

令和2年度収益的収支及び資本的収支決算

(1) 水道事業の部

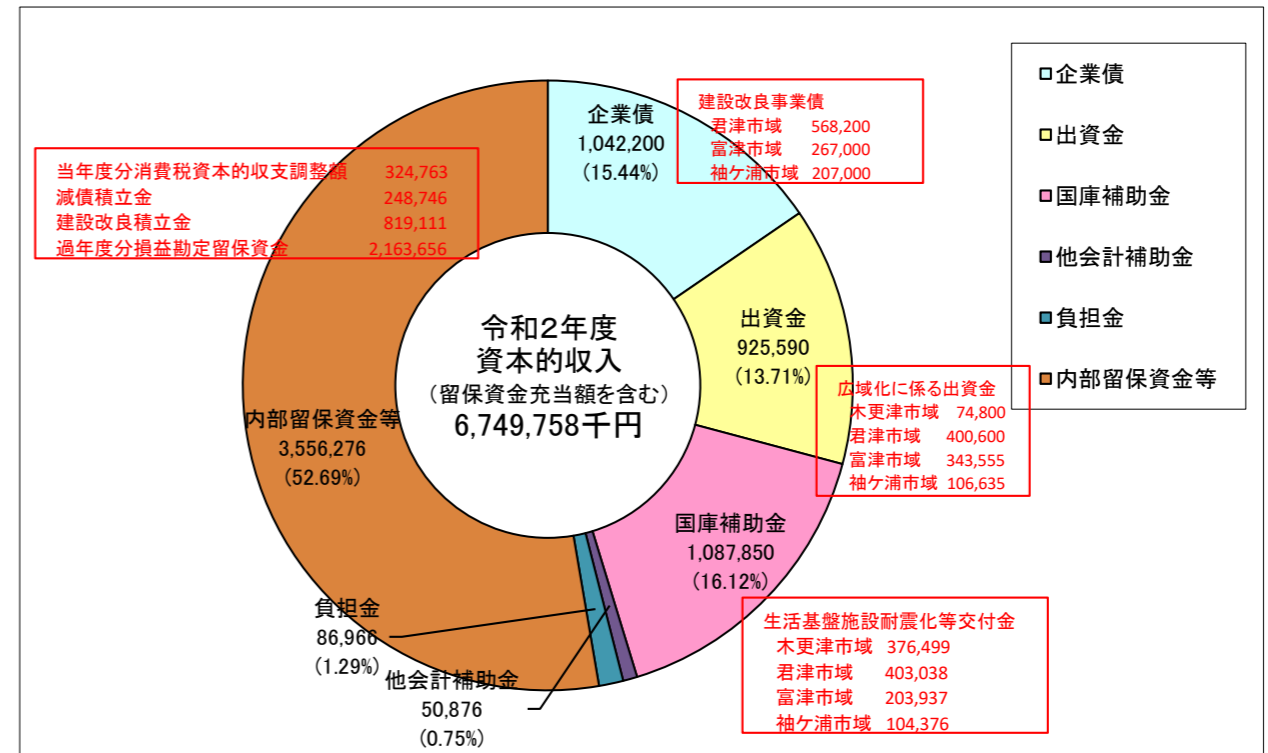
ア 収益的収入決算

(単位:千円・税込み)



ウ 資本的収入決算

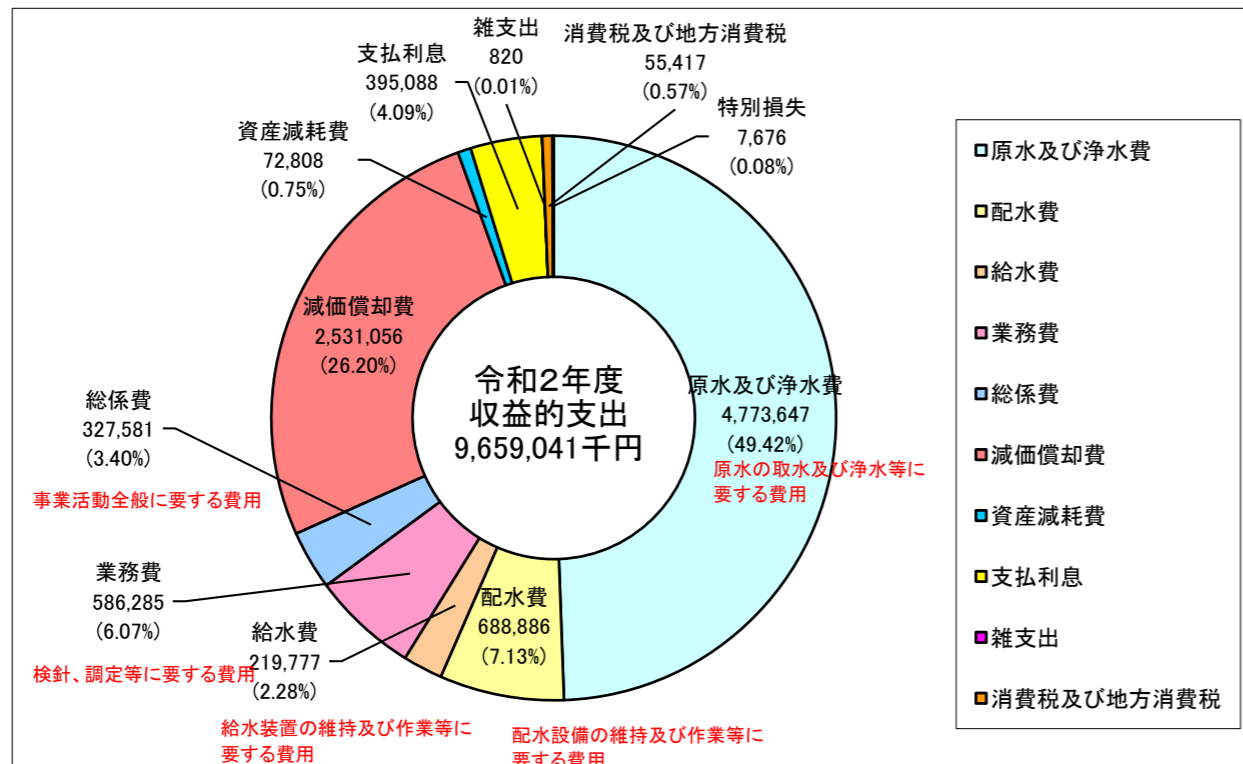
(単位:千円・税込み)



1,215,691千円(税込収支差引)
884,425千円(税抜き純利益)

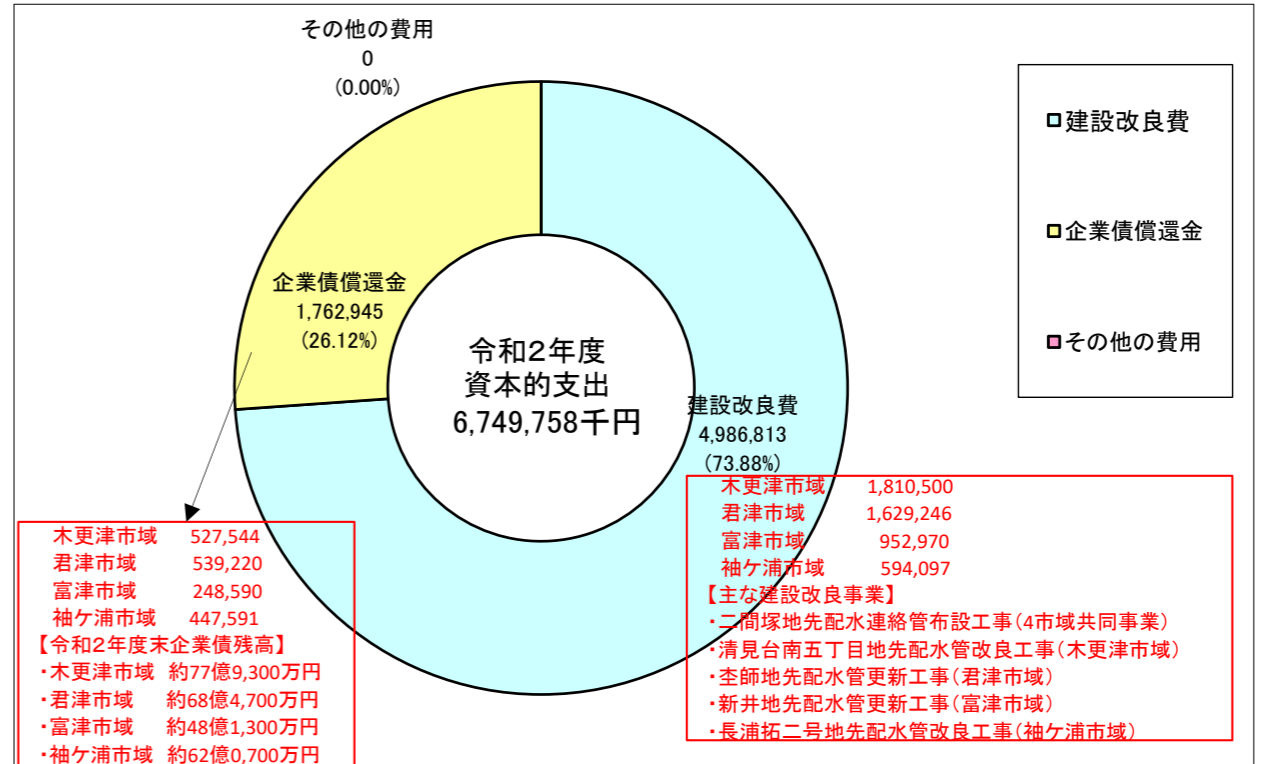
イ 収益的支出決算

(単位:千円・税込み)



エ 資本的支出決算

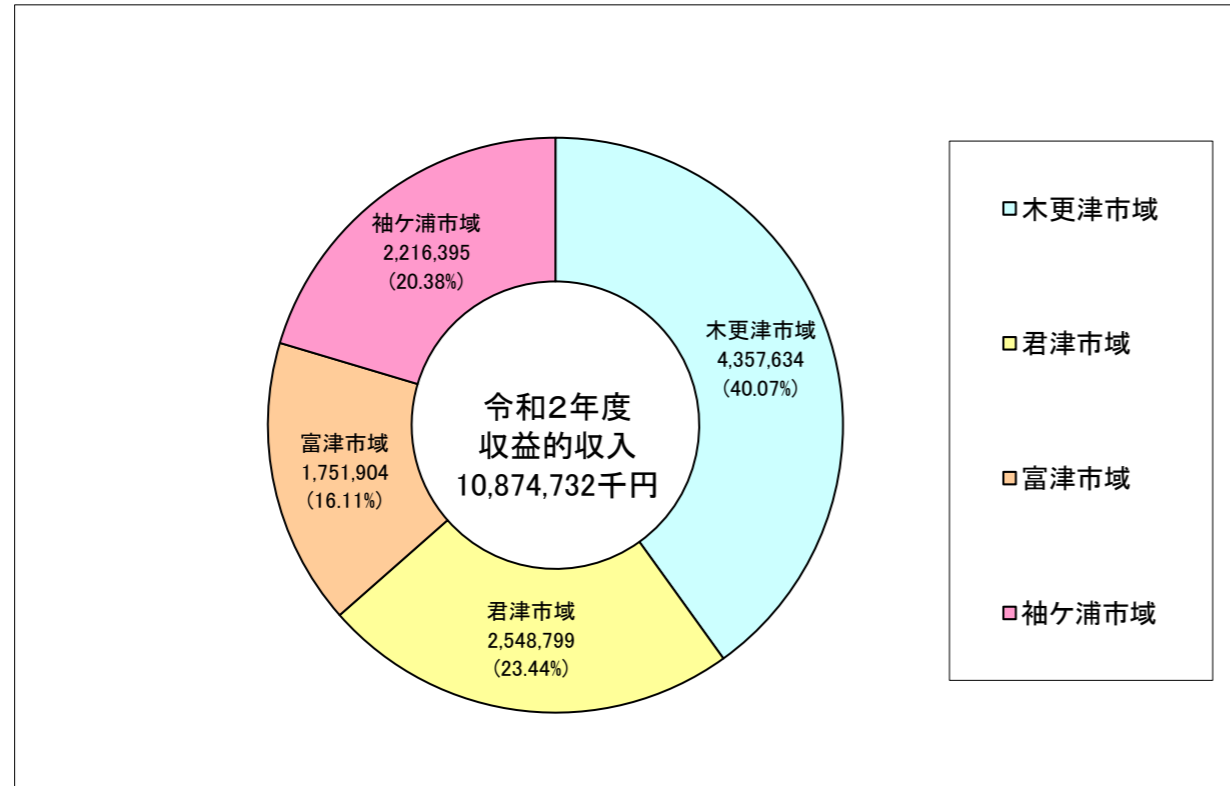
(単位:千円・税込み)



(参考)水道事業における各セグメントの決算規模

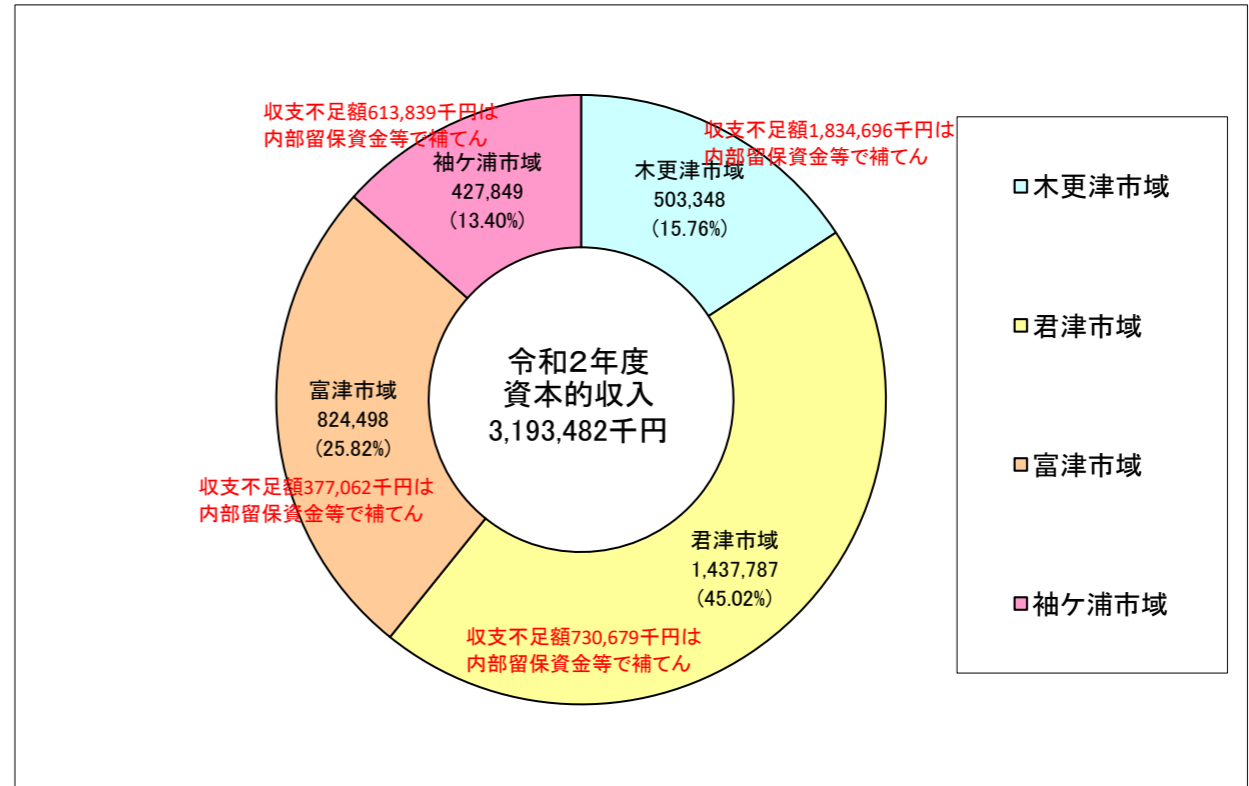
ア 収益的収入決算

(単位:千円・税込み)



ウ 資本的収入決算

(単位:千円・税込み)

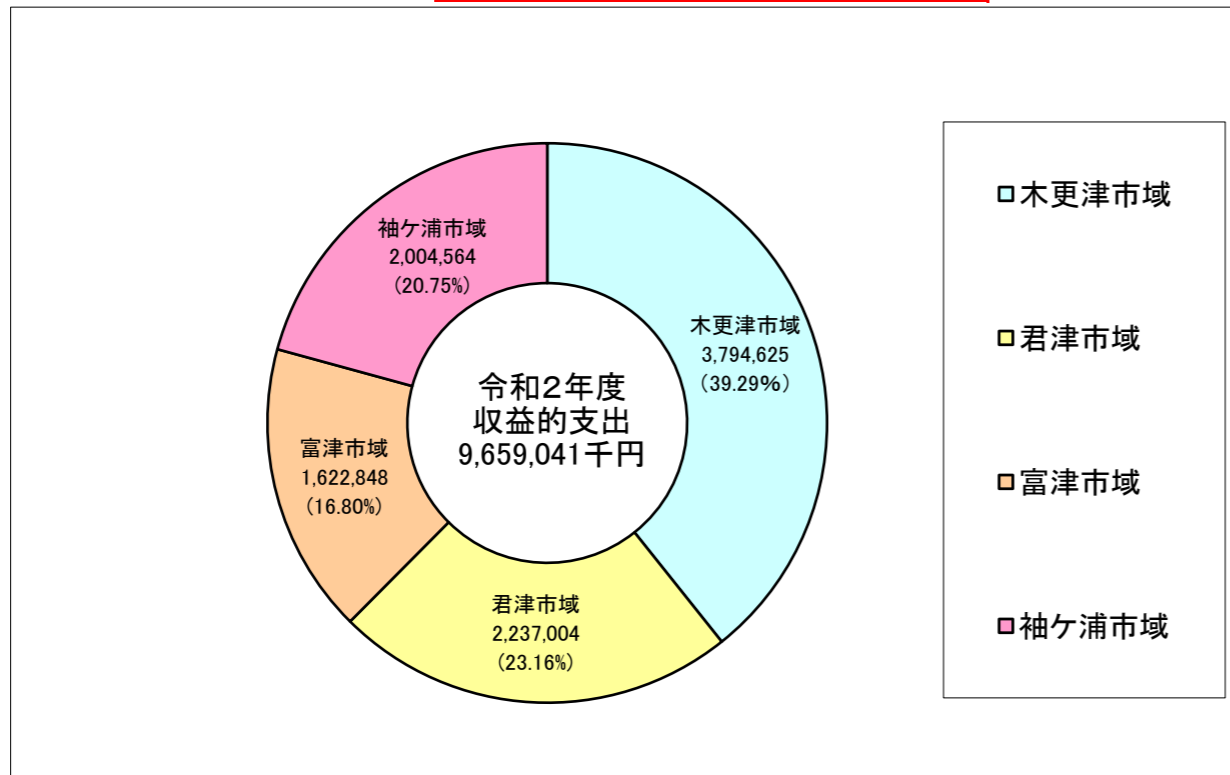


税抜き純利益

木更津市域	440,440千円
君津市域	208,694千円
富津市域	64,452千円
袖ヶ浦市域	170,839千円

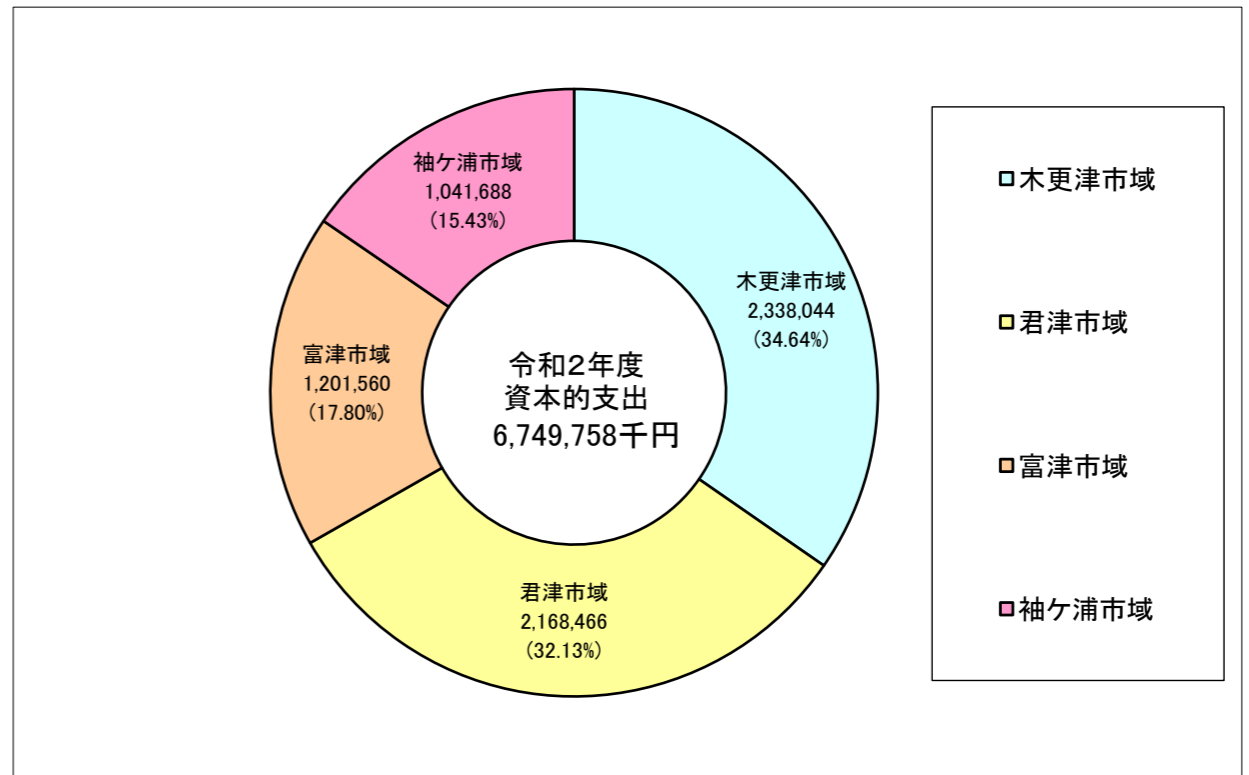
(単位:千円・税込み)

イ 収益的支出決算



エ 資本的支出決算

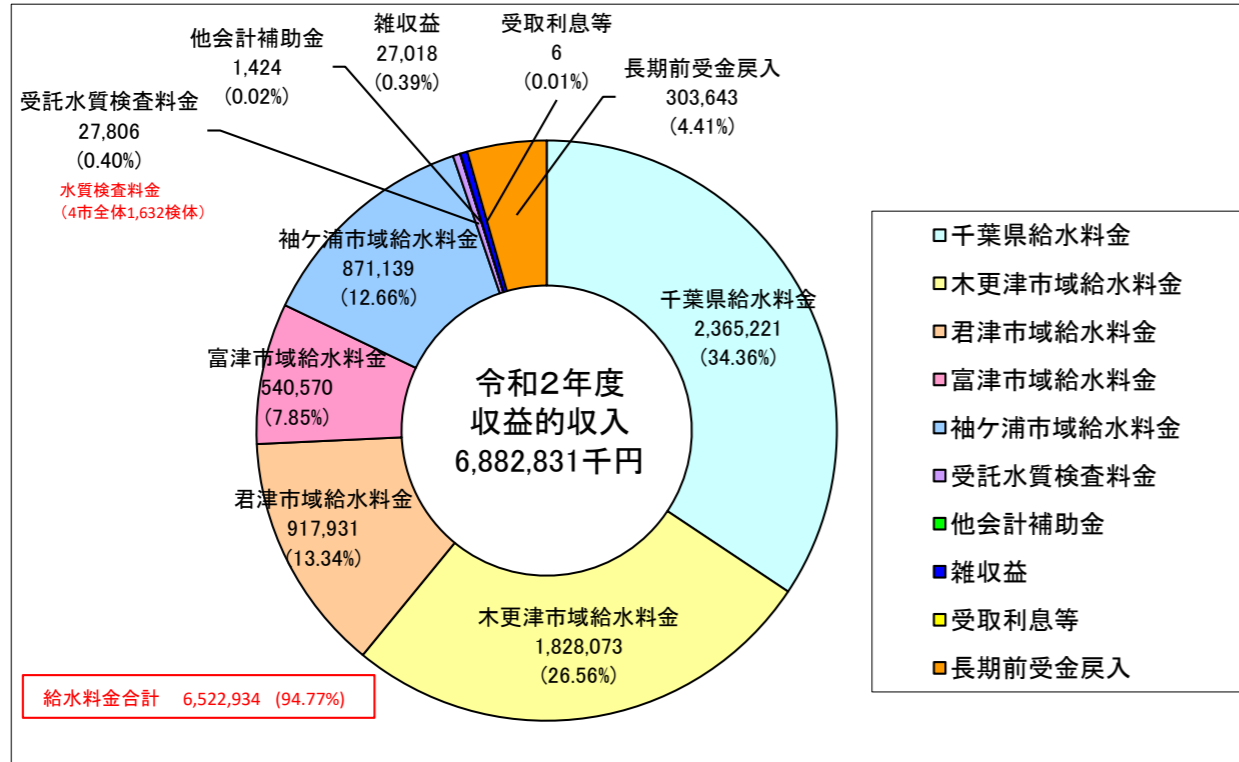
(単位:千円・税込み)



(2) 水道用水供給事業の部

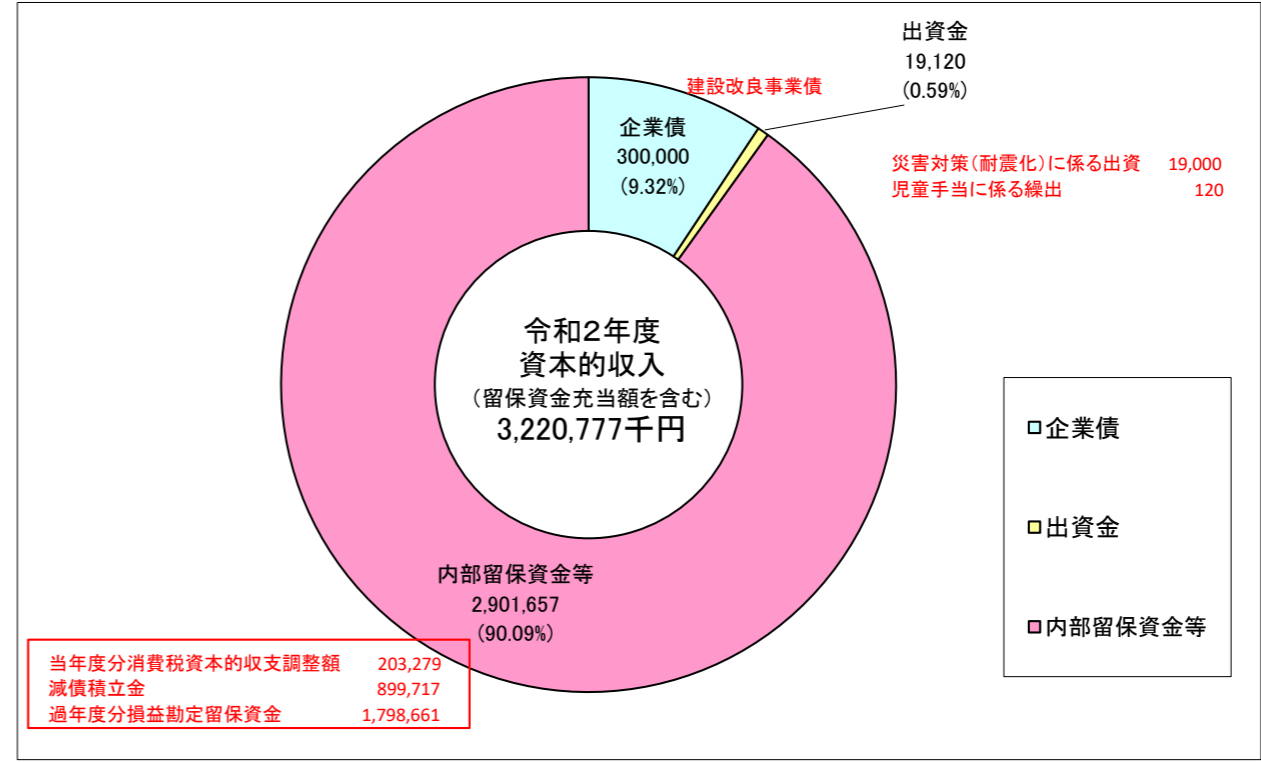
ア 収益的収入決算

(単位:千円・税込み)



ウ 資本的収入決算

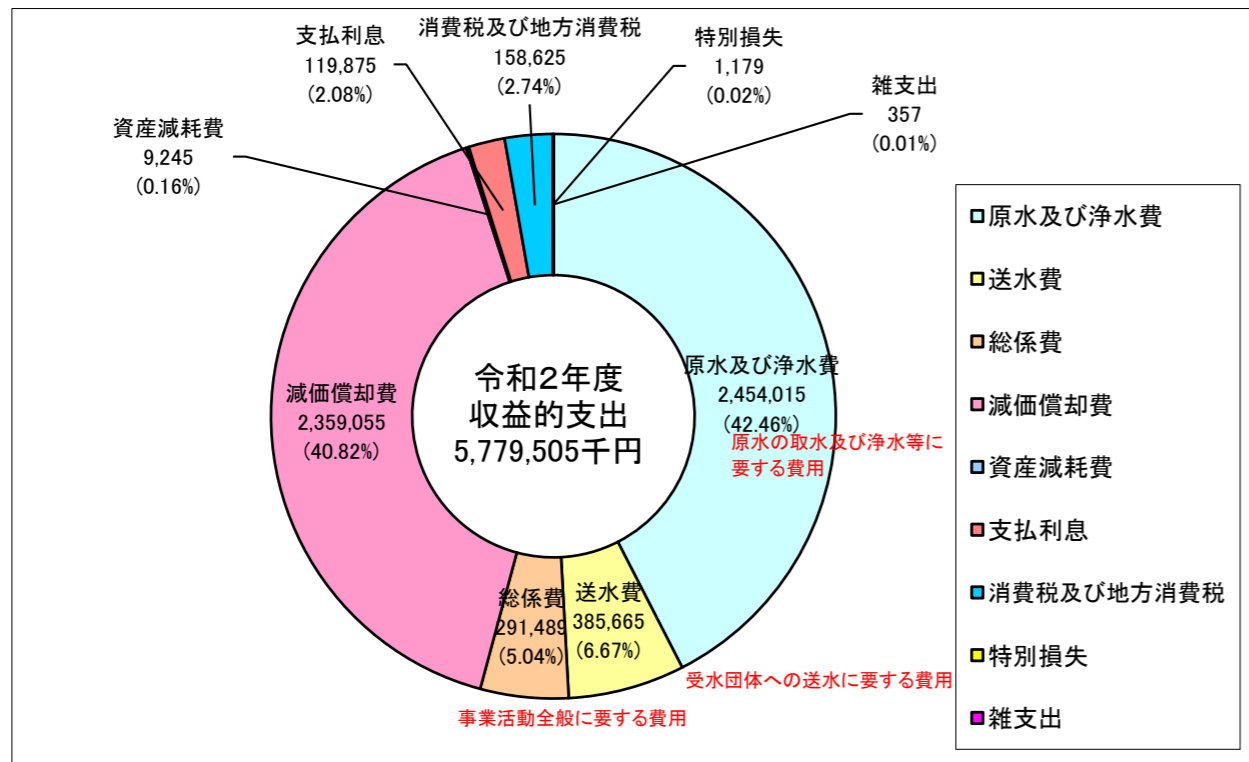
(単位:千円・税込み)



1,103,326千円(税込収支差引)
900,046千円(税抜き純利益)

イ 収益的支出決算

(単位:千円・税込み)



エ 資本的支出決算

(単位:千円・税込み)

